

# *Hyvinvoinnin tilan seuranta 2023*

Koonnut hyvinvointikoordinaattori Arja Väänänen

# Sisällysluettelo

- Väestö, talous ja elinvoima
- Elintavat, terveys ja toimintakyky, ikäryhmittäin
- Koulunkäynti ja opiskelu
- Osallisuus, koulutus, työllisyys
- Turvallisuus, ikäryhmittäin
- Mielen hyvinvointi, ikäryhmittäin
- Päihteet ja riippuvuudet, ikäryhmittäin



# *VÄESTÖ, TALOUS JA ELINVOIMA*



Indikaattori	Alue	Sukupuoli	2019	2020	2021	2022	2022
0 - 17-vuotiaat, % väestöstä info ind. 1065	Mikkeli	yhteensä	17,1	17,1	16,9	16,7	8680
0 - 6-vuotiaat, % väestöstä info ind. 7			6,0	5,8	5,6	5,5	2859
16 - 24-vuotiaat, % väestöstä info ind. 168			10,2	9,7	9,5	9,5	4938
18 - 64-vuotiaat, % väestöstä info ind. 206			56,5	55,7	55,3	55,2	28693
18 vuotta täyttäneet, % väestöstä info ind. 165			82,9	82,9	83,1	83,3	43299
65 - 74-vuotiaat, % väestöstä info ind. 170			14,9	15,1	15,2	15,0	7797
65 vuotta täyttäneet, % väestöstä info ind. 1068			26,4	27,2	27,8	28,2	14658
7 - 15-vuotiaat, % väestöstä info ind. 167			9,1	9,1	9,2	9,0	4678
75 - 84-vuotiaat, % väestöstä info ind. 1069			8,3	8,7	9,2	9,6	4990
85 vuotta täyttäneet, % väestöstä info ind. 675			3,3	3,4	3,4	3,5	1819
90 vuotta täyttäneet, % väestöstä info ind. 4160			1,1	1,2	1,3	1,3	676
Väestö 31.12. info ind. 127					53 134	52 583	52 122

Lähde: Tilastokeskus

MIKKELI

	2020	2021	2022
Mikkeli			
Väestö 31.12.	52 583	52 122	51 980
Alle 15-vuotiaiden osuus, %	13,9	13,6	13,5
15-64-vuotiaiden osuus, %	58,9	58,5	58,4
65 vuotta täyttäneiden osuus, %	27,2	27,8	28,2
Väestöllinen huoltosuhde	69,8	70,9	71,3
Taloudellinen huoltosuhde	155,6	148,3	.
Ulkomaalaistaustaisia	2 241	2 267	2 411
Kaupunkialueella asuvien osuus, %	78,6	78,7	79,0
Maaseutualueella asuvien osuus, %	20,6	20,5	20,1
Harvaan asutulla maaseudulla asuvien osuus, %	7,1	7,1	6,9

Lähde: Tilastokeskus

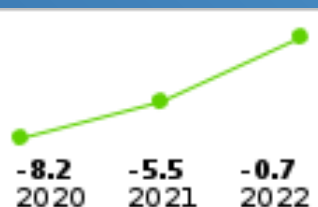
Tiedot kokosi: Hyvinvointikoordinaattori Arja Väänänen

**MIKKELI**

## Kuntien välinen nettomuutto / 1 000 asukasta



2021 - 2022




-7.0 Kotka  
-2.1 Joensuu  
**-0.7 Mikkeli**  
0 Koko maa  
0.1 Porvoo  
0.7 Hämeenlinna  
4.6 Seinäjoki

## Verotulot, euroa / asukas



2021 - 2022

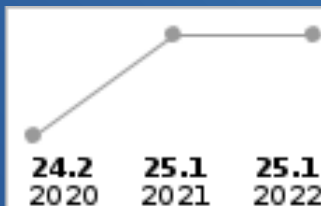


4039 Joensuu  
4689 Seinäjoki  
**4731 Mikkeli**  
4834 Koko maa  
4836 Hämeenlinna  
4843 Kotka  
6177 Porvoo

## Gini-kerroin, käytettävissä olevat tulot



2021 - 2022

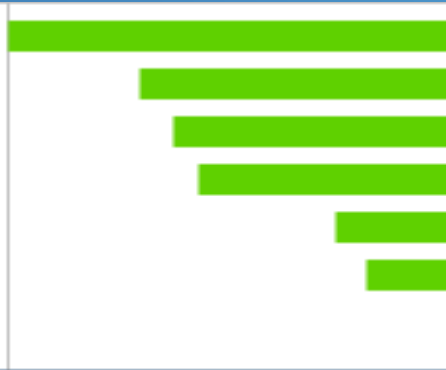
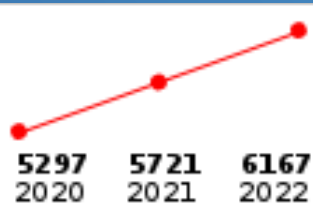


**25.1 Mikkeli**  
25.1 Kotka  
25.3 Seinäjoki  
25.5 Hämeenlinna  
26.3 Porvoo  
28.6 Koko maa  
28.6 Joensuu

## Lainakanta, euroa / asukas

7.8

2021 - 2022

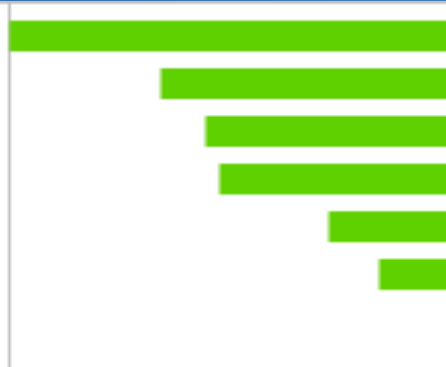
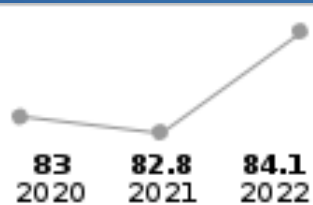


1697 Porvoo  
3034 Joensuu  
3368 Koko maa  
3605 Hämeenlinna  
4969 Seinäjoki  
5287 Kotka  
**6167 Mikkelin**

## Suhteellinen velkaantuneisuus, %

1.57

2021 - 2022

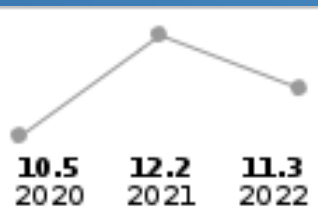


34.5 Porvoo  
51.5 Joensuu  
56.4 Koko maa  
58 Hämeenlinna  
70 Kotka  
75.6 Seinäjoki  
**84.1 Mikkelin**

## Lasten pienituloisuusaste

-7.38

2021 - 2022

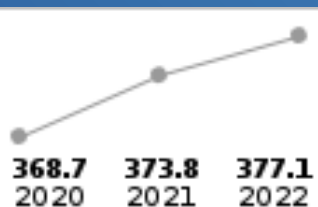


8.7 Porvoo  
9.6 Seinäjoki  
**11.3 Mikkelin kaupunki**  
11.7 Koko maa  
12.5 Hämeenlinna  
15.2 Kotka  
15.2 Joensuu

## Koulutustasomittain

0.88

2021 - 2022



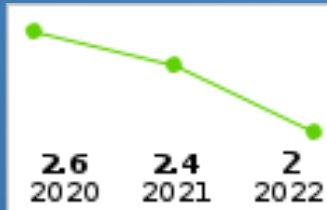
350.2 Kotka  
**377.1 Mikkelin kaupunki**  
382.9 Hämeenlinna  
390.4 Porvoo  
391.2 Koko maa  
398.4 Seinäjoki  
402 Joensuu



## Toimeentulotukea pitkäaikaisesti saaneet lapsiperheet, % lapsiperheistä



2021 - 2022

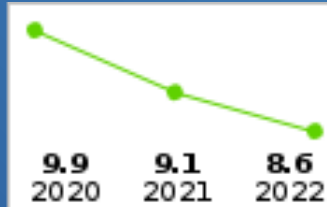


1.3 Seinäjoki  
1.9 Porvoo  
**2 Mikkeli**  
2.5 Joensuu  
2.6 Koko maa  
2.6 Hämeenlinna  
3.8 Kotka

## Toimeentulotukea saaneet 25 - 64-vuotiaat, % vastaavanikäisestä väestöstä



2021 - 2022





6.9 Porvoo  
7.4 Seinäjoki  
7.8 Koko maa  
**8.6 Mikkeli**  
9.8 Hämeenlinna  
10.4 Joensuu  
12.4 Kotka

## Toimeentulotukea pitkäaikaisesti saaneet 65 vuotta täyttäneet, % vastaavanikäisestä väestöstä



2021 - 2022



0.1 Koko maa  
**0.1 Mikkeli**  
0.1 Joensuu  
0.1 Hämeenlinna  
0.2 Seinäjoki  
0.2 Porvoo  
0.2 Kotka

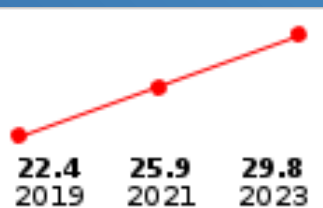
***ELINTAVAT, TERVEYS JA  
TOIMINTAKYKY  
Lapset ja nuoret***



## Ei syö aamupalaa joka arkipäivä, % 4. ja 5. luokan oppilaista (2017-)

15.06

2021 - 2023

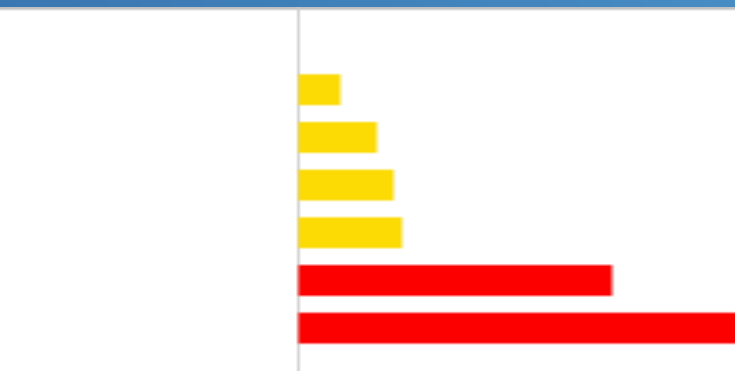
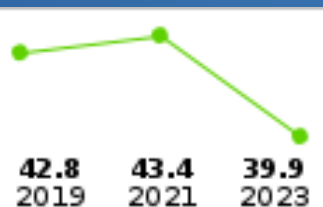


28.4 Seinäjoki  
29.6 Porvoo  
29.7 Koko maa  
**29.8 Mikkeli**  
30.1 Hämeenlinna  
30.3 Joensuu  
32 Kotka

## Ei syö aamupalaa joka arkipäivä, % 8. ja 9. luokan oppilaista

-8.06

2021 - 2023

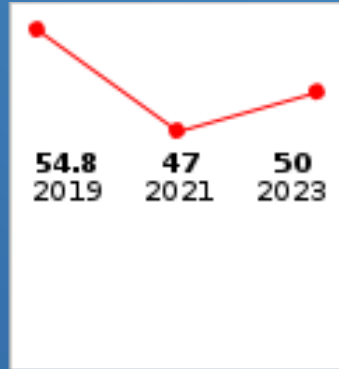


**39.9 Mikkeli**  
40.8 Joensuu  
41.6 Seinäjoki  
41.9 Hämeenlinna  
42.1 Koko maa  
46.5 Porvoo  
49.3 Kotka

# Ei syö aamupalaa joka arkipäivä, % ammatillisen oppilaitoksen 1. ja 2. vuoden opiskelijoista

6.38

2021 - 2023

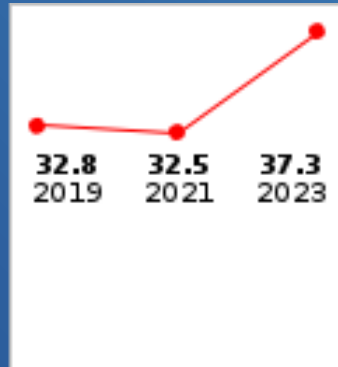


49.2 Porvoo  
50 Joensuu  
**50 Mikkeli**  
52.6 Koko maa  
57 Hämeenlinna  
57.5 Kotka  
58.9 Seinäjoki

# Ei syö aamupalaa joka arkipäivä, % lukion 1. ja 2. vuoden opiskelijoista

14.77

2021 - 2023

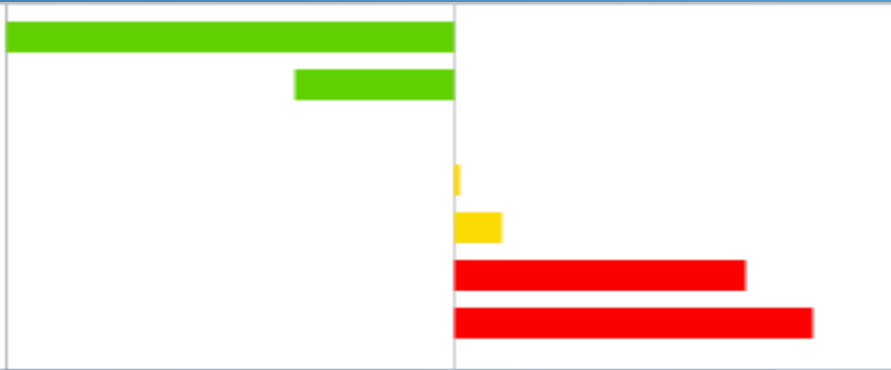



32.2 Joensuu  
36 Hämeenlinna  
37 Koko maa  
37.3 Seinäjoki  
**37.3 Mikkeli**  
42.7 Porvoo  
43.3 Kotka

# Ei syö koululounasta päivittäin, % 8. ja 9. luokan oppilaista



2021 - 2023



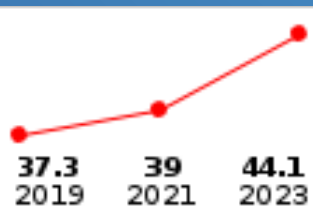
22.6 Kotka  
31.6 Joensuu  
**36.5 Mikkeli**  
36.7 Seinäjoki  
38 Koko maa  
45.6 Porvoo  
47.7 Hämeenlinna



## Ei syö koululounasta päivittäin, % ammatillisen oppilaitoksen 1. ja 2. vuoden opiskelijoista

13.08

2021 - 2023

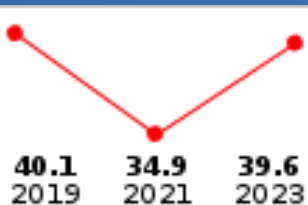


30.3 Seinäjoki  
38.8 Koko maa  
40.4 Joensuu  
**44.1 Mikkeli**  
44.4 Porvoo  
48.7 Hämeenlinna  
49.7 Kotka

## Ei syö koululounasta päivittäin, % lukion 1. ja 2. vuoden opiskelijoista

13.47

2021 - 2023



21.7 Hämeenlinna  
26.3 Joensuu  
31.4 Koko maa  
32.3 Seinäjoki  
35.3 Kotka  
**39.6 Mikkeli**  
41.9 Porvoo

# Harrastaa hengästyttävää liikuntaa vapaa-ajalla korkeintaan 1 h viikossa, % 8. ja 9. luokan oppilaista

10.43


2021 - 2023




24.1 Joensuu  
24.9 Hämeenlinna  
**25.4 Mikkeli**  
26.1 Seinäjoki  
27 Koko maa  
27.6 Kotka  
28.3 Porvoo



# Harrastaa hengästyttävää liikuntaa vapaa-ajalla korkeintaan 1 h viikossa, % ammattillisen oppilaitoksen 1. ja 2. vuoden opiskelijoista



# Harrastaa hengästyttävää liikuntaa vapaa-ajalla korkeintaan 1 h viikossa, % lukion 1. ja 2. vuoden opiskelijoista





## Ylipainon (ml. lihavuus) yleisyys (%) 2 - 6-vuotiailla

-9.28

2021 - 2022




**17.6 Mikkeli**  
18.4 Porvoo  
18.6 Hämeenlinna  
19.1 Koko maa  
19.9 Joensuu  
20.3 Seinäjoki  
20.8 Kotka

## Ylipainon (ml. lihavuus) yleisyys (%) 7 - 12-vuotiailla

-3.75

2021 - 2022




22.2 Hämeenlinna  
22.6 Porvoo  
**23.1 Mikkeli**  
23.3 Joensuu  
23.5 Koko maa  
23.9 Kotka  
24 Seinäjoki

## Ylipainon (ml. lihavuus) yleisyys (%) 13 - 16-vuotiailla

0.8

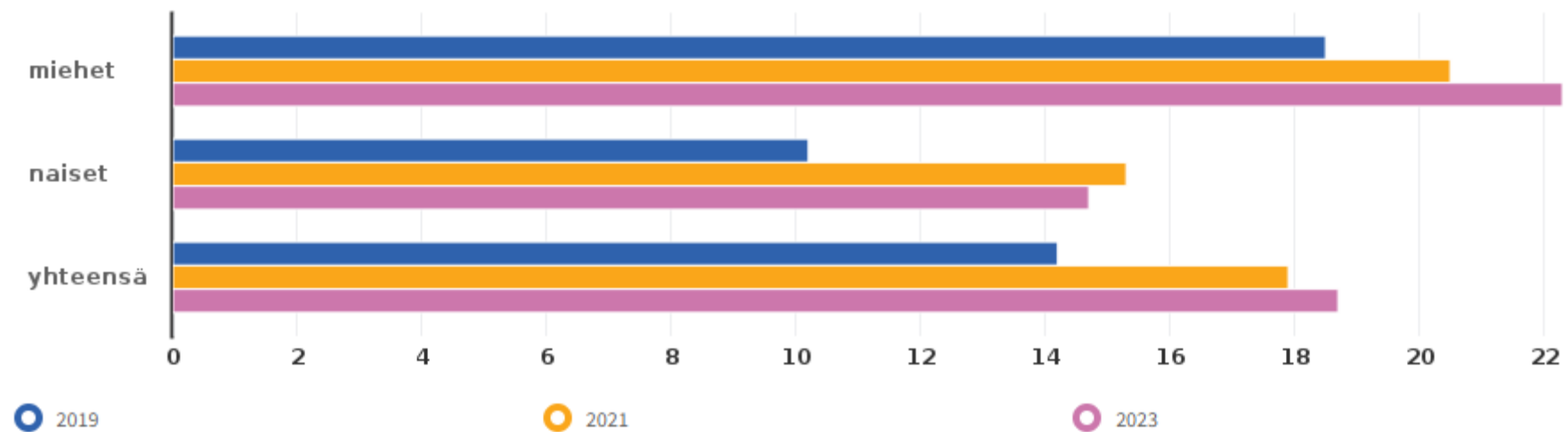
2021 - 2022



23.7 Porvoo  
23.8 Hämeenlinna  
24.1 Joensuu  
24.8 Koko maa  
24.8 Kotka  
25.2 Seinäjoki  
**25.3 Mikkeli**

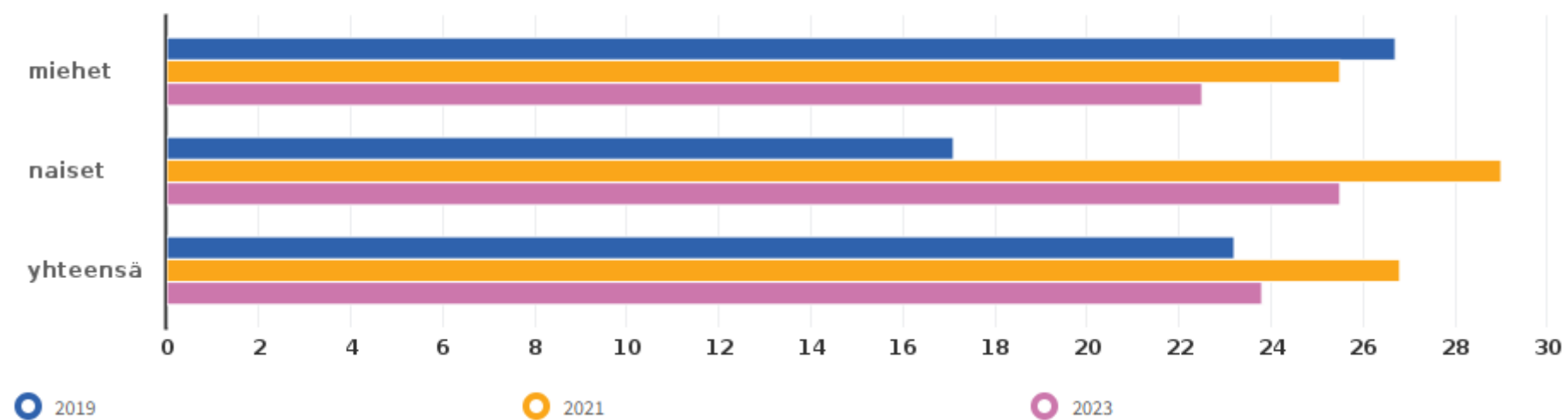
## Ylipaino, % 8. ja 9. luokan oppilaista

info ind. 3906 Alue: Mikkeli



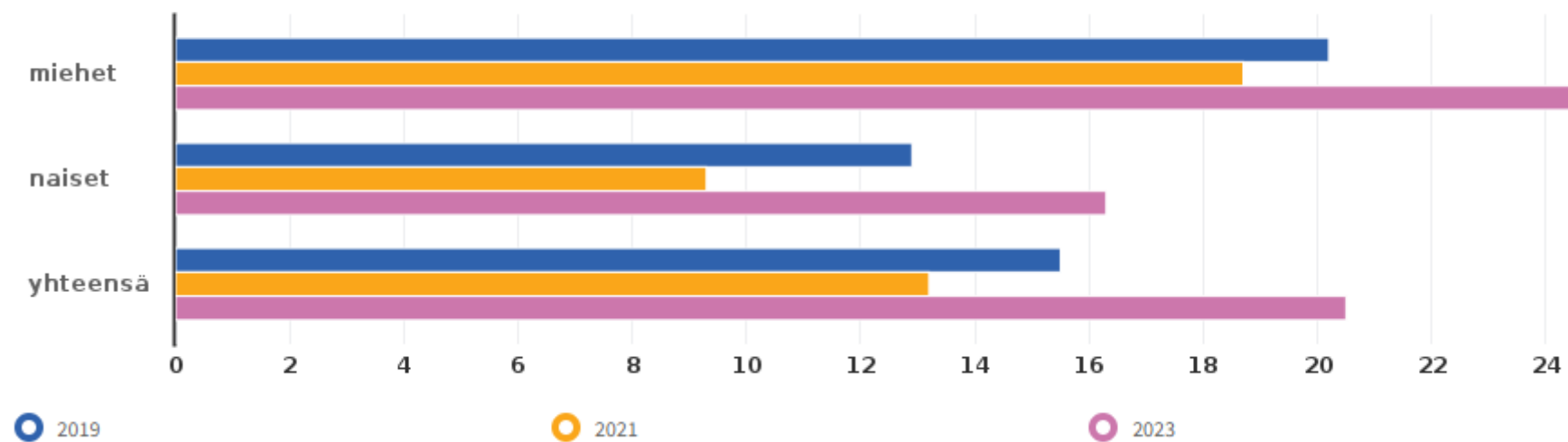
## Ylipaino, % ammatillisen oppilaitoksen 1. ja 2. vuoden opiskelijoista

info ind. 3940 Alue: Mikkeli



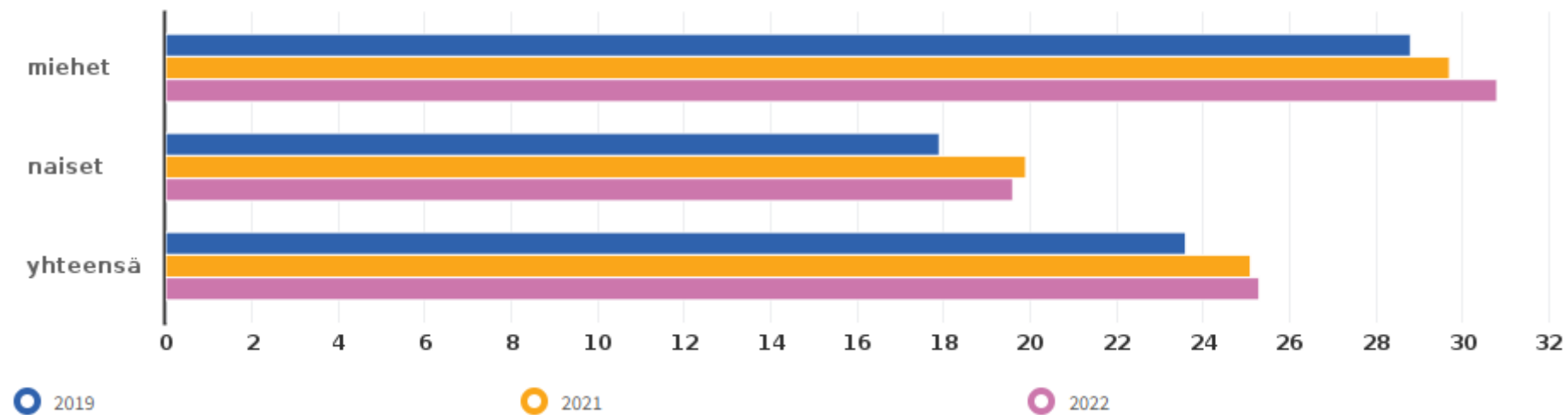
## Ylipaino, % lukion 1. ja 2. vuoden opiskelijoista

info ind. 3925 Alue: Mikkeli



## Ylipainon (ml. lihavuus) yleisyys (%) 13 - 16-vuotiailla

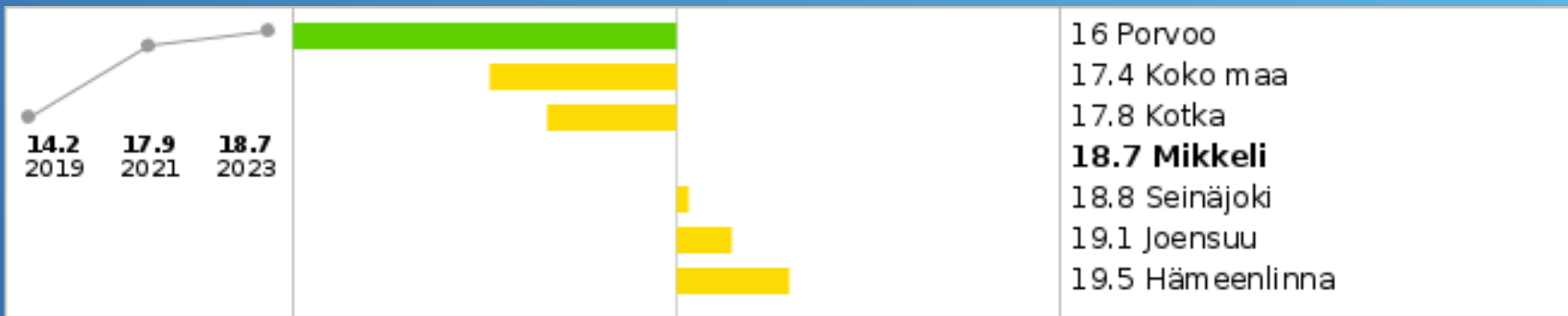
info ind. 3235 Alue: Mikkeli



## Ylipaino, % 8. ja 9. luokan oppilaista

4.47

2021 - 2023



## Ylipaino, % ammatillisen oppilaitoksen 1. ja 2. vuoden opiskelijoista

-11.19

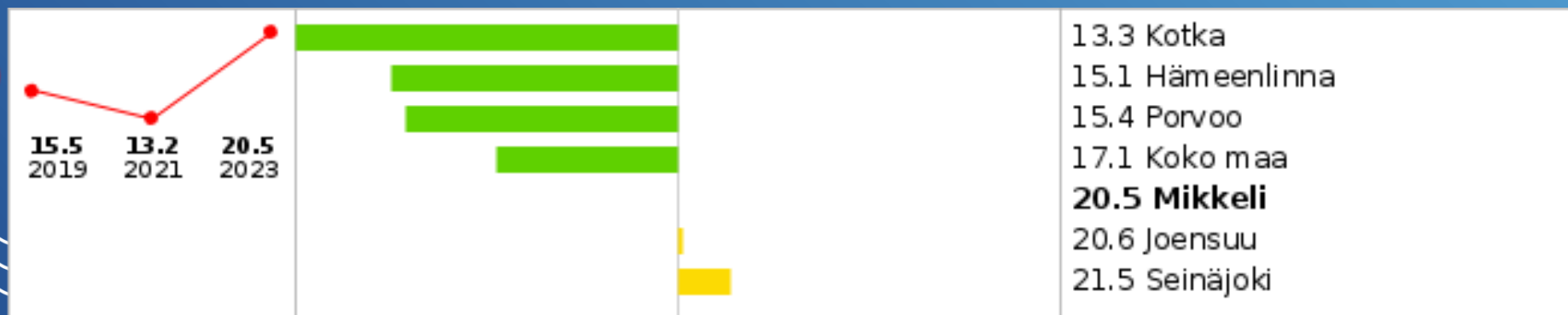
2021 - 2023



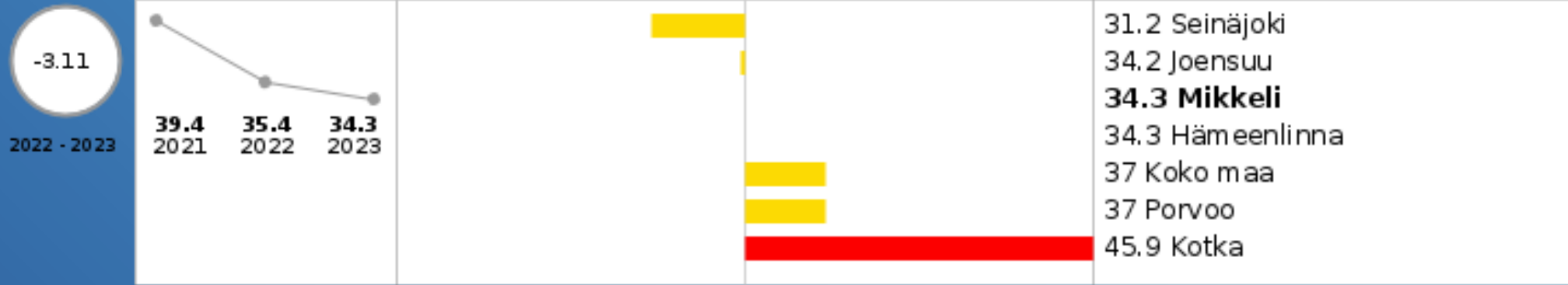
## Ylipaino, % lukion 1. ja 2. vuoden opiskelijoista

55.3

2021 - 2023



# Lasten ja nuorten fyysinen toimintakyky (MOVE!-mittaus), % 5. luokan oppilaista, joilla heikko fyysinen toimintakyky



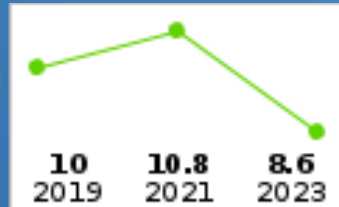
# Lasten ja nuorten fyysinen toimintakyky (MOVE!-mittaus), % 8. luokan oppilaista, joilla heikko fyysinen toimintakyky



# Kokee terveydentilansa keskinkertaiseksi tai huonoksi, % 4. ja 5. luokan oppilaista (2017-)



2021 - 2023



**8.6 Mikkeli**

9.6 Seinäjoki

10.6 Kotka

10.9 Joensuu

11.3 Koko maa

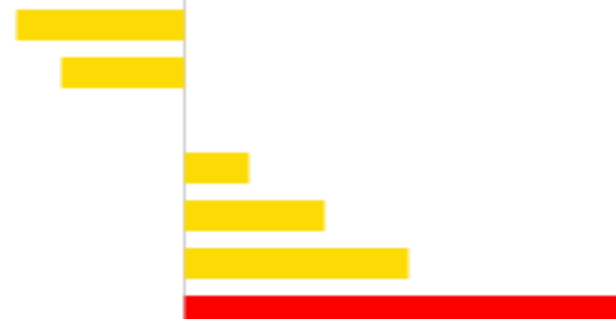
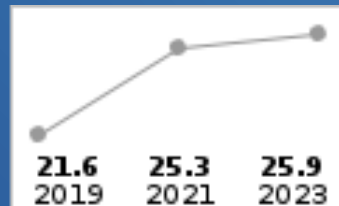
12 Porvoo

12.4 Hämeenlinna

# Kokee terveydentilansa keskinkertaiseksi tai huonoksi, % 8. ja 9. luokan oppilaista



2021 - 2023



24.1 Joensuu

24.6 Seinäjoki

**25.9 Mikkeli**

26.6 Koko maa

27.4 Kotka

28.3 Hämeenlinna

30.7 Porvoo



# Kokee terveydentilansa keskinkertaiseksi tai huonoksi, % ammatillisen oppilaitoksen 1. ja 2. vuoden opiskelijoista

6.67

2021 - 2023


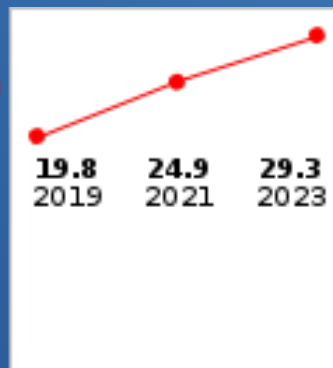


24.3 Joensuu  
**25.6 Mikkeli**  
28.1 Seinäjoki  
28.6 Koko maa  
30.7 Kotka  
30.9 Hämeenlinna  
31.1 Porvoo

# Kokee terveydentilansa keskinkertaiseksi tai huonoksi, % lukion 1. ja 2. vuoden opiskelijoista

17.67

2021 - 2023



21.8 Joensuu  
22.8 Hämeenlinna  
23 Seinäjoki  
25.2 Koko maa  
25.9 Porvoo  
25.9 Kotka  
**29.3 Mikkeli**

# ELINTAVAT, TERVEYS JA TOIMINTAKYKY, lapset ja nuoret

## Hyvää kehitystä

- 4.-5. lk kokevat terveytensä melko hyväksi

## Huolestuttavaa

- Aamupalan jättää useasti väliin 30 %, jopa 50 %
- Kouluruuan jättää väliin 37 %- jopa 44 %
- Liikkuminen on vähäistä noin 20-30 %:lla
- Ylipainoisia on noin 20 % lapsista ja nuorista (13-16 vuotiaista jopa 25 %)
- Lasten ja nuorten toimintakyky on huolestuttavan huono
- Yläaste- ja toisen asteen opiskelijoiden kokemus terveydestään on huonontunut

# *ELINTAVAT, TERVEYS JA TOIMINTAKYKY*

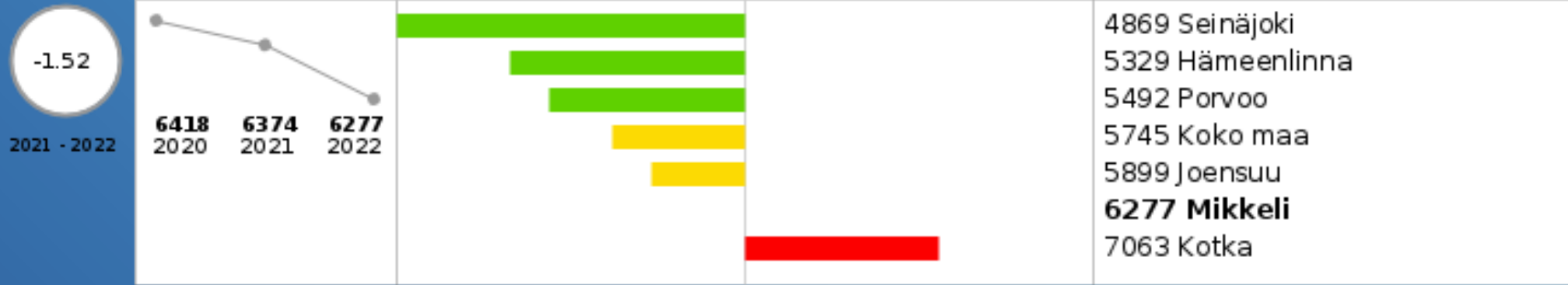
Aikuisväestö



# Niiden osuus, jotka uskovat, että todennäköisesti eivät jaksakaan työskennellä vanhuuseläkeikään saakka (%), 20 - 64-vuotiaat



## Menetetyt elinvuodet (PYLL) ikävälillä 0 - 80 vuotta / 100 000 asukasta



## Sairastavuusindeksi, ikävakioitu



## *Terveytensä keskitasoiseksi tai sitä huonommaksi kokevien osuus (%)*



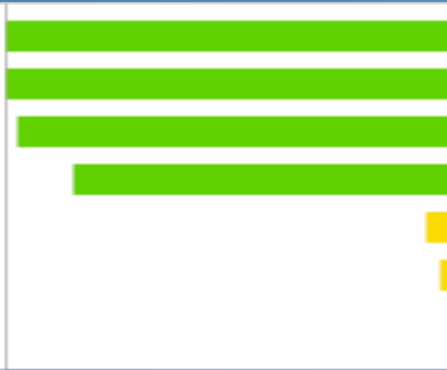
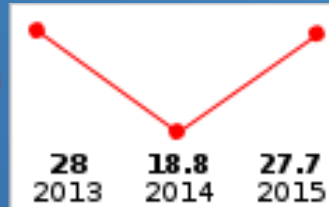
## *Terveytensä keskitasoiseksi tai sitä huonommaksi kokevien osuus (%), 20 - 64-vuotiaat*



## Vapaa-ajan liikuntaa harrastamattomien osuus (%)

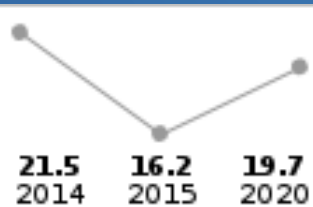
47.34

2014 - 2015



21.2 Seinäjoki  
21.2 Porvoo  
21.4 Koko maa  
22.2 Kotka  
27.3 Hämeenlinna  
27.5 Joensuu  
**27.7 Mikkeli**

## Lihavien osuus (kehon painoindeksi BMI $\geq 30$ kg/m<sup>2</sup>) (%)

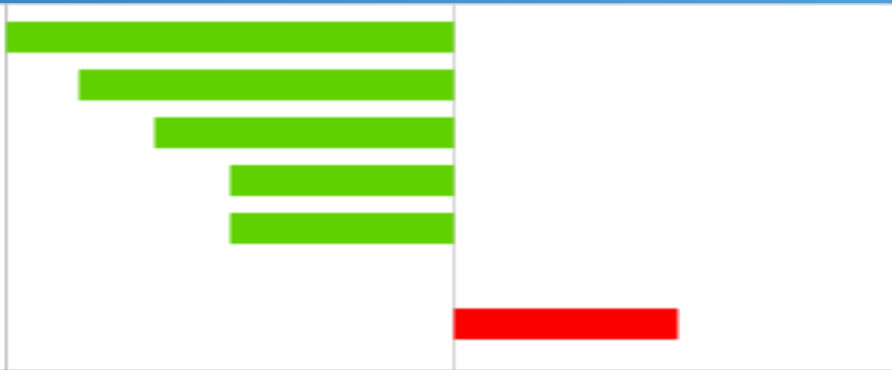


**19.7 Mikkeli**  
20.1 Joensuu  
23.1 Porvoo  
23.3 Koko maa  
25.5 Kotka  
26.2 Hämeenlinna  
29 Seinäjoki

# Tuki- ja liikuntaelinten- sekä sidekudosten sairauksien vuoksi työkyvyttömyyseläkettä saavat, % 16 - 64-vuotiaista

-7.69

2021 - 2022



- 0.6 Porvoo
- 0.7 Seinäjoki
- 0.8 Hämeenlinna
- 0.9 Koko maa
- 0.9 Joensuu
- 1.2 Mikkel**
- 1.5 Kotka

# Apua riittämättömästi saavien osuus väestöstä (%), 55 - 64-vuotiaat



- 2.2 Porvoo
- 3 Mikkel**
- 4 Seinäjoki
- 4.3 Joensuu
- 4.9 Koko maa
- 5.5 Kotka
- 5.6 Hämeenlinna



# ELINTAVAT, TERVEYS JA TOIMINTAKYKY, aikuisväestö

## Hyvää kehitystä

- Niiden osuus, jotka arvioivat, etteivät jaksaa työelämässä vanhuuseläkeikään saakka on pienentynyt merkittävästi
- Sairastavuusindeksi parantunut
- Huonoksi terveytensä kokevien %-osuus on vähentynyt (on kuitenkin noin 30 %)

## Huolestuttavaa kehitystä

- Lihavia on 20 %
- Liikkumattomuus on lisääntynyt, on jo lähes 30 %
- Ennenaikaisesti menetettyjä elinvuosia (PYLL-indeksi) on selkeästi vertailukaupunkeja enemmän



## Yksinasuvat 75 vuotta täyttäneet, % vastaavan ikäisestä asuntoväestöstä



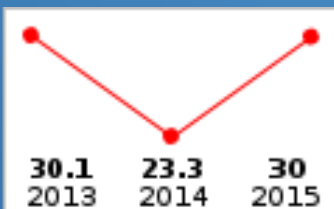
## Omaishoidon tuen 75 vuotta täyttäneet hoidettavat vuoden aikana, % vastaavan ikäisestä väestöstä



## Vapaa-ajan liikuntaa harrastamattomien osuus (%), 65 vuotta täyttäneet




2014 - 2015




23.3	Koko maa
23.9	Kotka
25.9	Seinäjoki
28.6	Porvoo
28.7	Joensuu
30	<b>Mikkeli</b>
30.4	Hämeenlinna

## Terveytensä keskitasoiseksi tai sitä huonommaksi kokevien osuus (%), 65 vuotta täyttäneet



44.3	<b>Mikkeli</b>
44.9	Porvoo
46.1	Hämeenlinna
46.8	Koko maa
48.2	Seinäjoki
54.1	Joensuu
56	Kotka

## Lihavien osuus (kehon painoindeksi BMI $\geq 30$ kg/m<sup>2</sup>) (%), 65 vuotta täyttäneet



16.7	Kotka
16.9	Seinäjoki
19.8	Hämeenlinna
20.4	Joensuu
20.7	<b>Mikkeli</b>
20.8	Koko maa
22.7	Porvoo

## Vammojen ja myrkytysten vuoksi sairaalassa hoidetut 65 vuotta täyttäneet, % vastaavanikäisestä väestöstä (vuosi 2018 ennakkotieto)

-11.54

2021 - 2022



1.8 Porvoo  
1.9 Kotka  
2.2 Koko maa  
2.2 Joensuu  
**2.3 Mikkeli**  
2.3 Hämeenlinna  
2.8 Seinäjoki

## Kaatumisiin ja putoamisiin liittyvät hoitajakset 65 vuotta täyttäneillä / 10 000 vastaavan ikäistä

-8.23

2021 - 2022




232.6 Kotka  
275.2 Porvoo  
**303.3 Mikkeli**  
309.4 Joensuu  
335.6 Hämeenlinna  
344.4 Koko maa  
504.7 Seinäjoki

## Erityiskorvattaviin lääkkeisiin oikeutettuja 65 vuotta täyttäneitä, % vastaavanikäisestä väestöstä



## Täyttä kansaneläkettä saaneet 65 vuotta täyttäneet, % vastaavanikäisestä väestöstä



# ELINTAVAT, TERVEYS JA TOIMINTAKYKY, ikäntyneet

## Hyvää kehitystä

- Kaatumisten ja putoamisten vuoksi sairaaloissa hoidettavien hoitajaksot ovat vähentyneet 330→303/10 000 asukasta (2021→2022)
- Vammojen ja myrkytysten vuoksi sairaalahoitajaksot myös vähentyneet
- Terveytensä kokee huonoksi yhä harvempi (selkeästi parempi tilanne myös vertailukaupunkeihin nähden)

## Huolestuttavaa

- Liikkumisen vähäisyys
- Ylipainon lisääntyminen



# *KOULUNKÄYNTI, OPISKELU*



# Pitää koulunkäynnistä, % 8. ja 9. luokan oppilaista

-17.47

2021 - 2023






# Opettajat eivät rohkaise mielipiteen ilmaisuun oppitunnilla, % 8. ja 9. luokan oppilaista



2021 - 2023

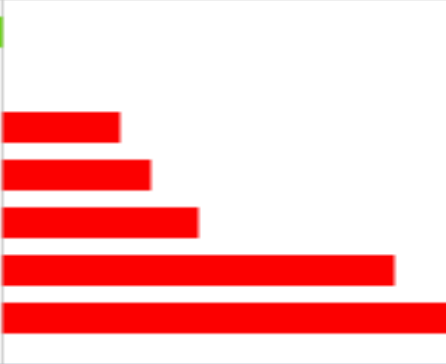



<b>26.6 Mikkeli</b>
26.6 Joensuu
28.9 Seinäjoki
29 Koko maa
29.7 Hämeenlinna
31.3 Porvoo
38.1 Kotka

# Opettajat eivät rohkaise mielipiteen ilmaisuun oppitunnilla, % ammatillisen oppilaitoksen 1. ja 2. vuoden opiskelijoista



2021 - 2023

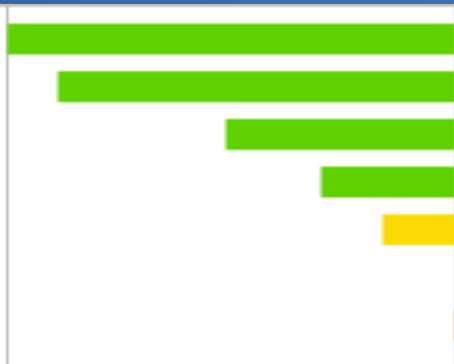
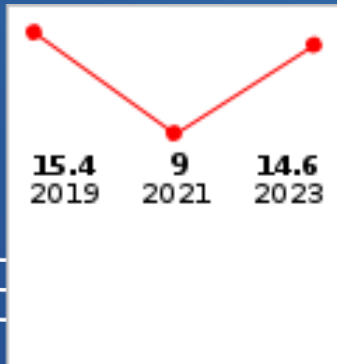


9.2 Porvoo
<b>10.9 Mikkeli</b>
12.4 Seinäjoki
12.8 Kotka
13.4 Koko maa
15.9 Hämeenlinna
16.6 Joensuu

# Opettajat eivät rohkaise mielipiteen ilmaisuun oppitunnilla, % lukion 1. ja 2. vuoden opiskelijoista



2021 - 2023



9.5 Seinäjoki
10.1 Joensuu
12 Kotka
13.1 Koko maa
13.8 Porvoo
<b>14.6 Mikkeli</b>
17.2 Hämeenlinna


## Oppilaitoksen fyysiset työolot häirinneet opiskelua, % 8. ja 9. luokan oppilaista (2017-)



## Oppilaitoksen fyysiset työolot häirinneet opiskelua, % ammatillisen oppilaitoksen 1. ja 2. vuoden opiskelijoista (2017-)



## Oppilaitoksen fyysiset työolot häirinneet opiskelua, % lukion 1. ja 2. vuoden opiskelijoista (2017-)



# KOULUNKÄYNTI JA OPISKELU, lapset ja nuoret

## Hyvää kehitystä

## Huolestuttavaa

- Yläkoululaisten koulusta pitävien osuus on laskenut (2019-2023) 60 % → alle 50 %
- Kokemus opettajien rohkaisusta oman mielipiteen ilmaisuun on heikentynyt
- Perusopetuksen ja lukion fyysiset olosuhteet on koettu häiritsevän opiskelua enemmän kuin aiemmin ja vertailukaupunkeihin nähden

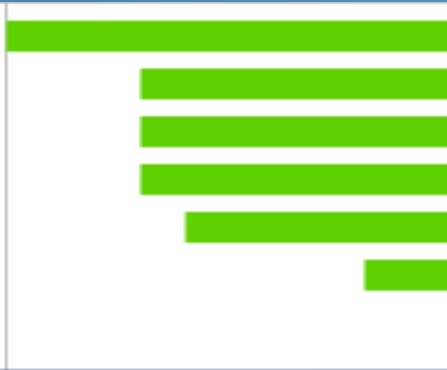
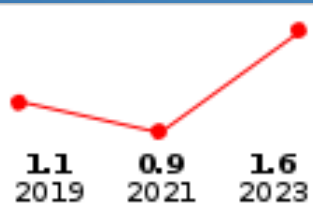
# *OSALLISUUS, KOULUTUS JA TYÖLLISYYS*



## Ei yhtään hyvää kaveria, % 4. ja 5. luokan oppilaista (2017-)

77.78

2021 - 2023

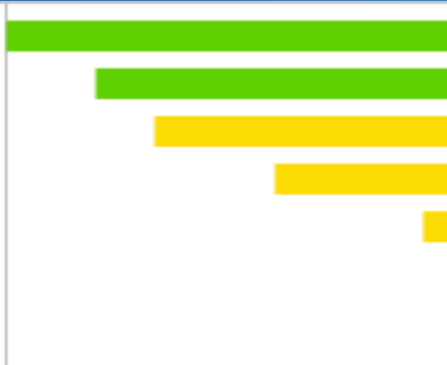
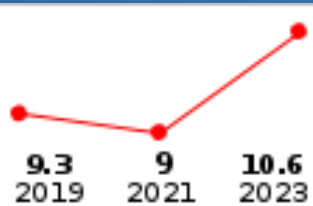


0.6 Joensuu  
0.9 Koko maa  
0.9 Seinäjoki  
0.9 Hämeenlinna  
1 Porvoo  
1.4 Kotka  
**1.6 Mikkeli**

## Ei yhtään läheistä ystävää, % 8. ja 9. luokan oppilaista

17.78

2021 - 2023

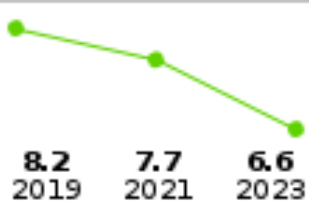


9.1 Kotka  
9.4 Seinäjoki  
9.6 Joensuu  
10 Porvoo  
10.5 Koko maa  
**10.6 Mikkeli**  
11.4 Hämeenlinna

## Ei yhtään läheistä ystävää, % ammatillisen oppilaitoksen 1. ja 2. vuoden opiskelijoista

-14.29

2021 - 2023



**6.6 Mikkeli**

6.6 Joensuu

7.3 Kotka

9.1 Koko maa

11.6 Seinäjoki

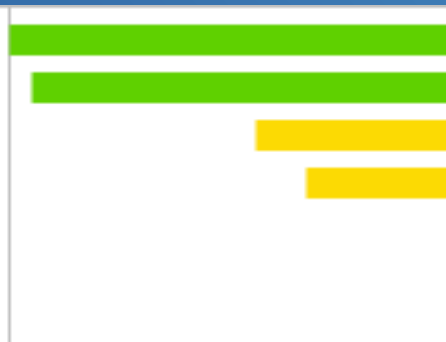
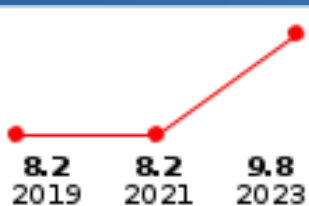
11.6 Porvoo

12.2 Hämeenlinna

## Ei yhtään läheistä ystävää, % lukion 1. ja 2. vuoden opiskelijoista

19.51

2021 - 2023



8 Seinäjoki

8.1 Joensuu

9 Koko maa


9.2 Hämeenlinna

**9.8 Mikkeli**

10.1 Porvoo

10.1 Kotka

## Itsensä yksinäiseksi tuntevien osuus (%)



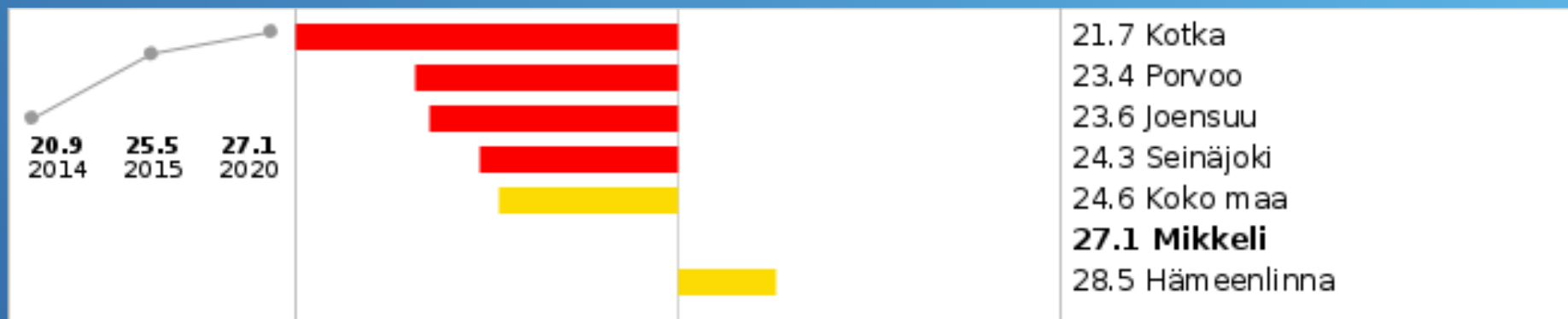
## Itsensä yksinäiseksi tuntevien osuus (%), 20 - 64-vuotiaat



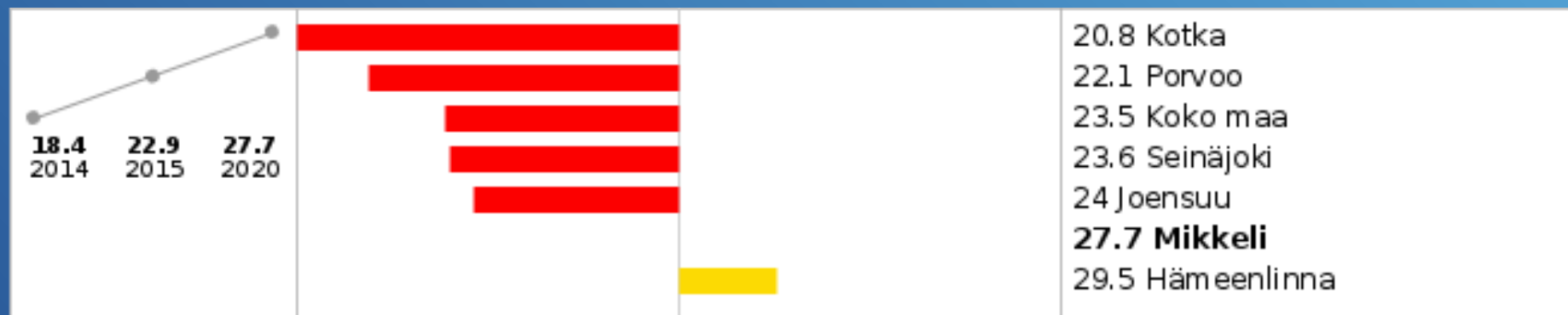
## Itsensä yksinäiseksi tuntevien osuus (%), 65 vuotta täyttäneet



## Aktiivisesti järjestötoimintaan tms. osallistuvien osuus (%)



## Aktiivisesti järjestötoimintaan tms. osallistuvien osuus (%), 20 - 64-vuotiaat


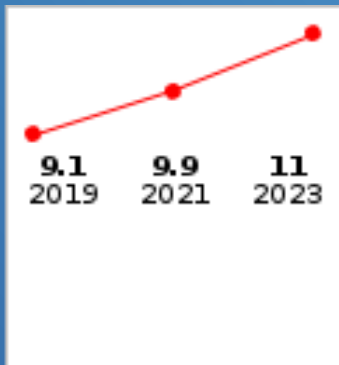




## Erittäin heikko osallisuuden kokemus, % 8. ja 9. luokan oppilaista



2021 - 2023

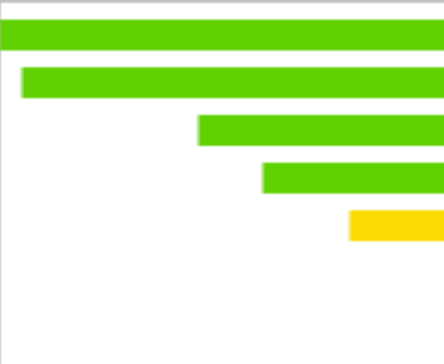



<b>11 Mikkeli</b>
12.3 Koko maa
12.3 Joensuu
12.5 Hämeenlinna
12.7 Kotka
12.8 Seinäjoki
15.9 Porvoo

## Syrjäytymisriskissä (ei työssä, ei opiskele, ei ole varusmiespalvelussa) olevat 18 - 24-vuotiaat, % vastaavan ikäisistä



2020 - 2021

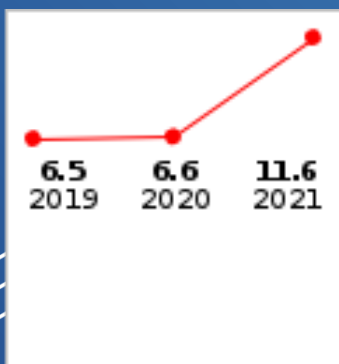


12.9 Seinäjoki
13.2 Joensuu
15.4 Koko maa
16.2 Hämeenlinna
17.3 Porvoo
<b>18.5 Mikkeli</b>
21.9 Kotka

## Koulutuksen ulkopuolelle jääneet 17 - 24-vuotiaat, % vastaavanikäisestä väestöstä



2020 - 2021




5.1 Joensuu
5.7 Seinäjoki
7.4 Porvoo
7.9 Koko maa
8.1 Hämeenlinna
<b>11.6 Mikkeli</b>
11.9 Kotka

## Työlliset, % väestöstä

1.49

2021 - 2022





38.7 Kotka  
40.2 Joensuu  
**40.9 Mikkel**  
41.6 Hämeenlinna  
43.6 Koko maa  
45 Porvoo  
45.8 Seinäjoki

## Työttömät, % työvoimasta

5.1

2022 - 2023

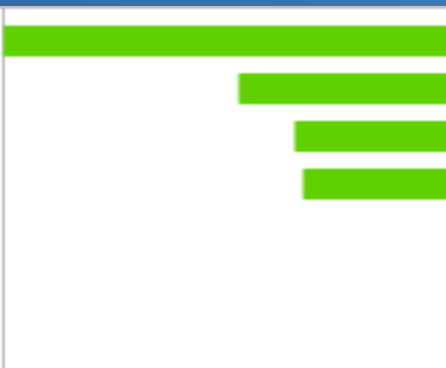



7.2 Seinäjoki  
9 Porvoo  
9.8 Koko maa  
10.2 Hämeenlinna  
**10.3 Mikkel**  
13 Kotka  
13.6 Joensuu

## Nuorisotyöttömät, % 18 - 24-vuotiaasta työvoimasta

-2.13

2022 - 2023

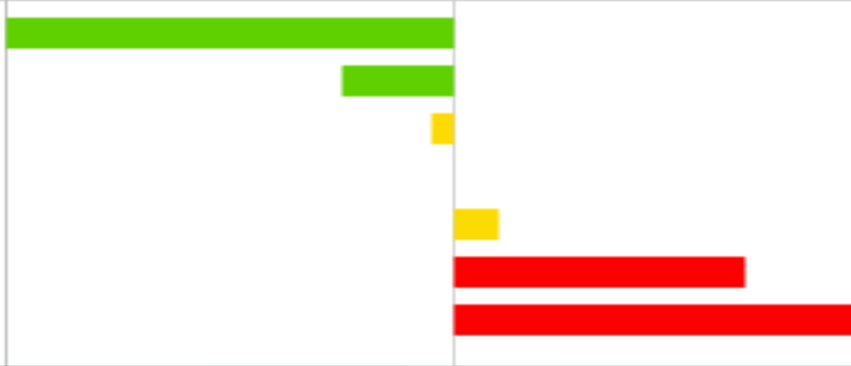
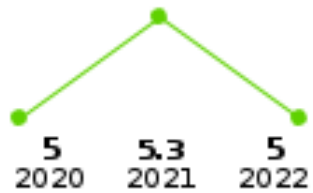


8.9 Seinäjoki  
11.5 Koko maa  
12.1 Hämeenlinna  
12.2 Porvoo  
**13.8 Mikkel**  
15.2 Joensuu  
16.4 Kotka

## Vaikeasti työllistyvät (rakennetyöttömyys), % 15 - 64-vuotiaista

-5.66

2021 - 2022



3 Seinäjoki

4.5 Koko maa

4.9 Porvoo

**5 Mikkeli**

5.2 Hämeenlinna

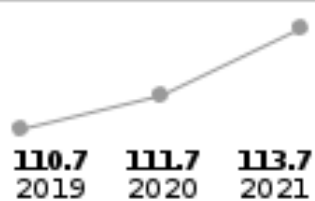
6.3 Joensuu

6.8 Kotka

## Työkyvyttömyysindeksi, ikävakioitu

1.79

2020 - 2021



75.6 Porvoo

100 Koko maa

105.3 Seinäjoki

106.3 Hämeenlinna

107.1 Joensuu

**113.7 Mikkeli**

121.7 Kotka

## Harrastaa jotakin vähintään yhtenä päivänä viikossa, % 4. ja 5. luokan oppilaista (2019-)



## Harrastaa jotakin vähintään kerran viikossa, % 8. ja 9. luokan oppilaista (2019-)



## Harrastaa jotakin vähintään kerran viikossa, % ammatillisen oppilaitoksen 1. ja 2. vuoden opiskelijoista (2019-)




## Harrastaa jotakin vähintään kerran viikossa, % lukion 1. ja 2. vuoden opiskelijoista (2019-)



# Harrastaa taidetta ja kulttuuria vähintään yhtenä päivänä viikossa, % 4. ja 5. luokan oppilaista

-1.55

2021 - 2023

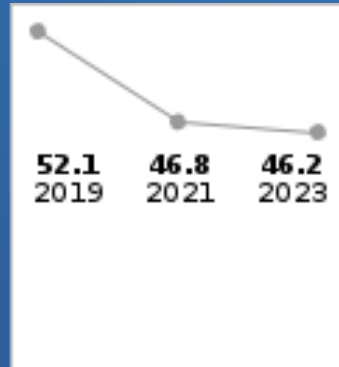


73.3 Joensuu  
75.4 Kotka  
75.5 Hämeenlinna  
**76.1 Mikkeli**  
77.6 Koko maa  
78.5 Seinäjoki  
79.3 Porvoo

# Harrastaa taidetta ja kulttuuria vähintään yhtenä päivänä viikossa, % 8. ja 9. luokan oppilaista

-1.28

2021 - 2023

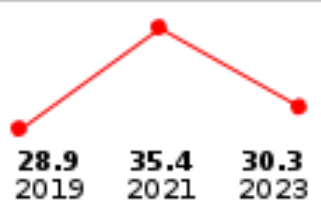


39.9 Kotka  
**46.2 Mikkeli**  
46.3 Hämeenlinna  
46.3 Seinäjoki  
46.8 Joensuu  
47.2 Koko maa  
47.3 Porvoo

# Harrastaa taidetta ja kulttuuria vähintään yhtenä päivänä viikossa, % ammatillisen oppilaitoksen 1. ja 2. vuoden opiskelijoista

-14.41

2021 - 2023

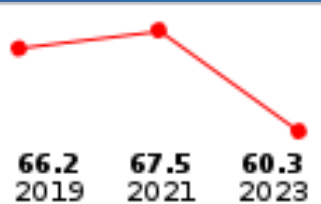


29.1 Porvoo  
**30.3 Mikkeli**  
34.1 Seinäjoki  
35.8 Joensuu  
36 Koko maa  
37.7 Hämeenlinna  
38.2 Kotka

# Harrastaa taidetta ja kulttuuria vähintään yhtenä päivänä viikossa, % lukion 1. ja 2. vuoden opiskelijoista

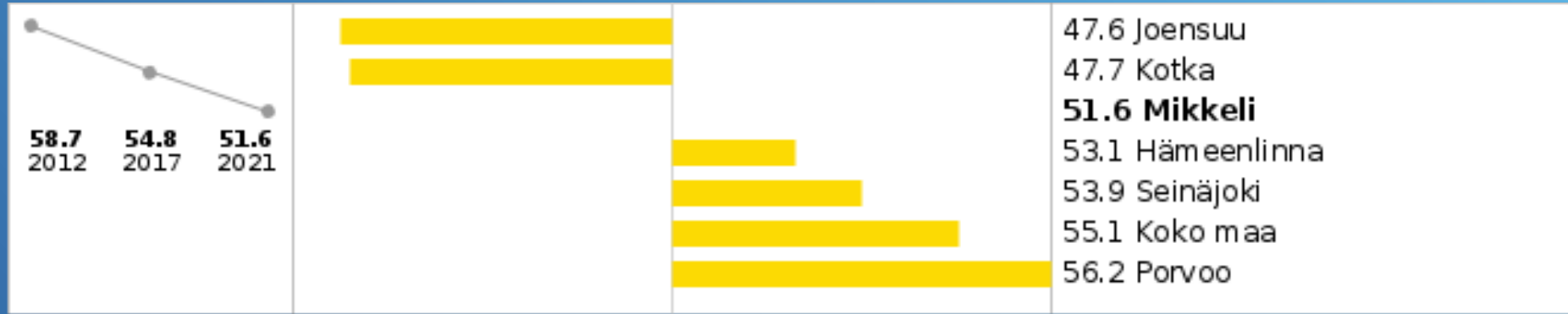
-10.67

2021 - 2023



53.6 Joensuu  
54 Seinäjoki  
56.7 Porvoo  
57.1 Koko maa  
58.4 Kotka  
60.1 Hämeenlinna  
**60.3 Mikkeli**

# Äänestysaktiivisuus kuntavaaleissa, %





# OSALLISUUS, KOULUTUS, TYÖLLISYYS

## Hyvää kehitystä

- Yksinäisyyden kokemus on vähentynyt ammattiin opiskelevilla
- Aikuisväestön yksinäisyys on vähentynyt
- Järjestötoimintaan osallistuminen on Mikkelissä aktiivista
- Heikko osallisuuden kokemus on Mikkelissä vähäisempää kuin vertailukaupungeissa
- Lapsilla ja nuorilla harrastaminen on hyvällä tasolla, yli 90 %-lähes 100 %
- Nuorisotyöttömyys on vähentynyt
- Vaikeasti työllistyvien osuus on hivenen vähentynyt

## Huolestuttavaa

- Yksinäisyys on lisääntynyt peruskoululaisilla ja lukiolaisilla
- Nuorista koulutuksen ulkopuolelle jää Mikkelissä noin 11 % ja on huonompi tilanne kuin vertailukaupungeissa
- Heikko osallisuuden kokemus on Mikkelissä lisääntynyt
- Syrjäytymisriskissä on lähes 20 % nuorista
- Työttömien osuus työvoimasta on lisääntynyt

# *TURVALLISUUS*



# Kokenut fyysistä uhkaa

Kokenut fyysistä uhkaa vuoden aikana, % 8. ja 9. luokan oppilaista (-2015)  
(T)



-0.61



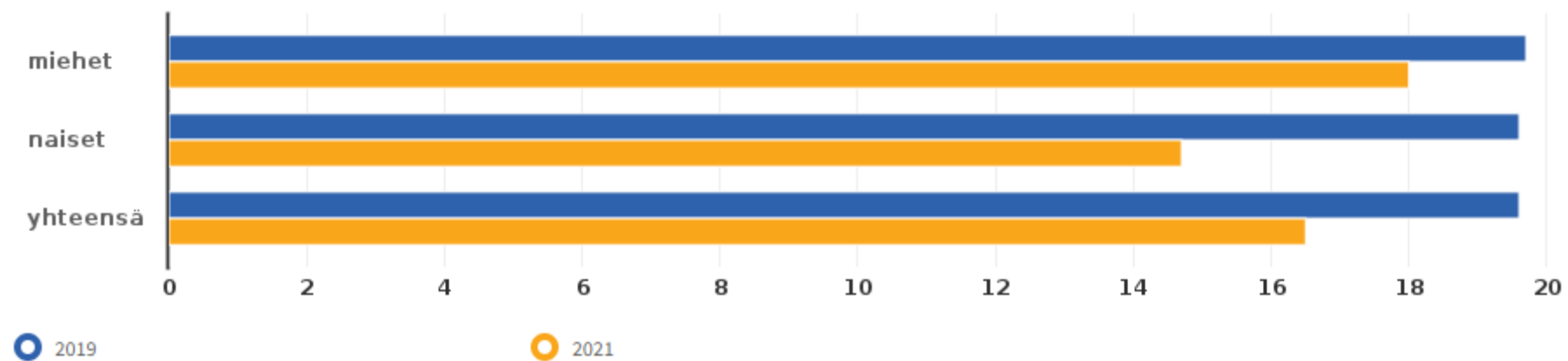
19.6 16.5 16.4  
2019 2021 2023



15.2 Joensuu  
**16.4 Mikkeli**  
16.7 Seinäjoki  
17.2 Hämeenlinna  
17.5 Koko maa  
19.6 Porvoo  
22 Kotka

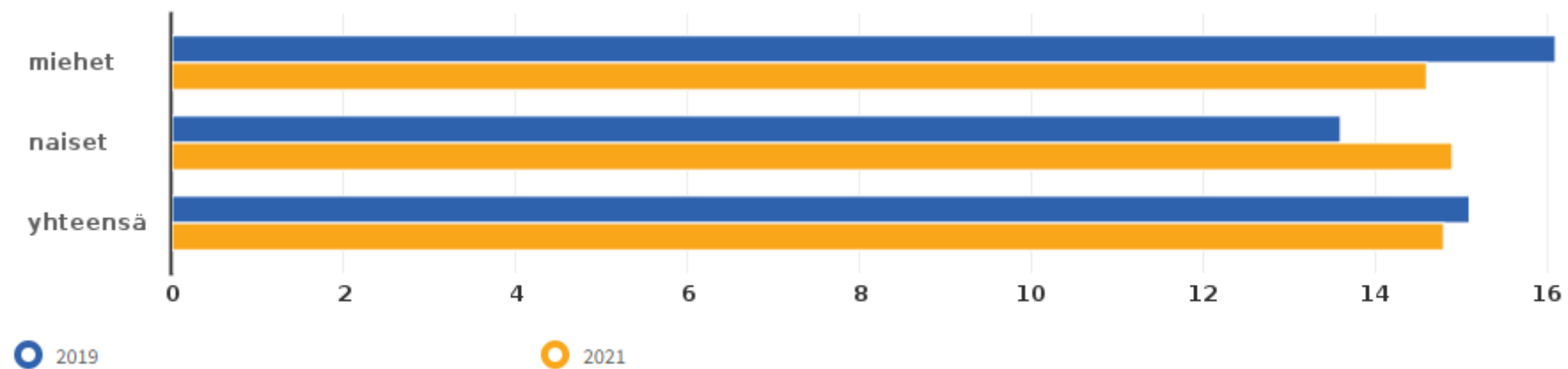
## Kokenut fyysistä uhkaa vuoden aikana, % 8. ja 9. luokan oppilaista

info ind. 3907 Alue: Mikkeli



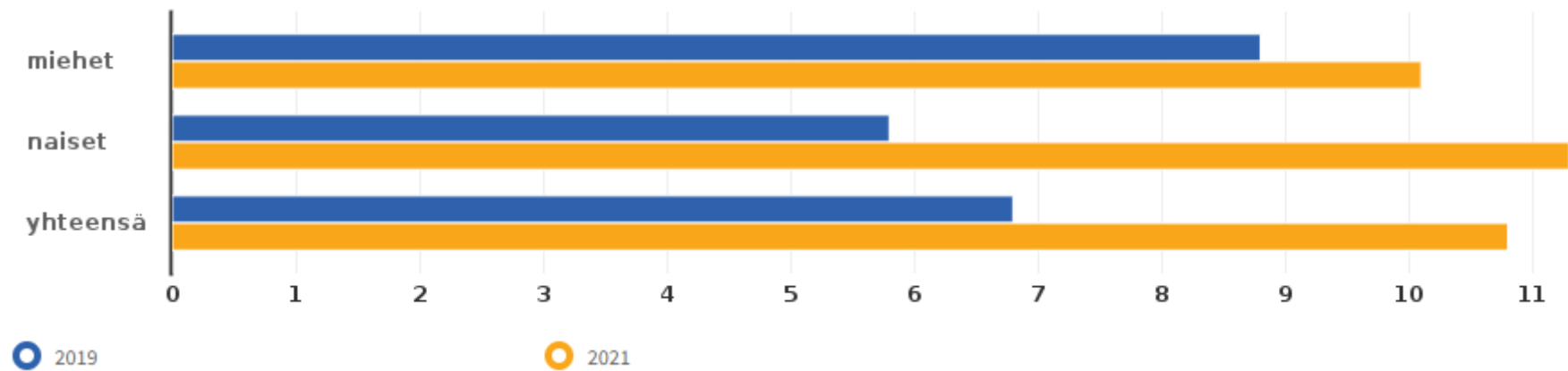
## Kokenut fyysistä uhkaa vuoden aikana, % ammatillisen oppilaitoksen 1. ja 2. vuoden opiskelijoista

info ind. 3941 Alue: Mikkeli



## Kokenut fyysistä uhkaa vuoden aikana, % lukion 1. ja 2. vuoden opiskelijoista

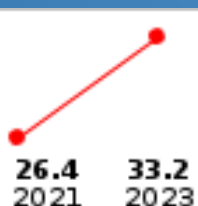
info ind. 3926 Alue: Mikkeli



## Kokenut syrjintää koulussa tai vapaa-ajalla, % 8. ja 9. luokan oppilaista (alkaen 2021)

25.76

2021 - 2023

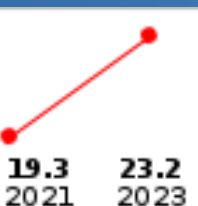


31.4 Joensuu  
33.1 Koko maa  
33.2 Seinäjoki  
**33.2 Mikkeli**  
34.5 Hämeenlinna  
38 Porvoo  
38.6 Kotka

## Kokenut syrjintää koulussa tai vapaa-ajalla, % lukion 1. ja 2. vuoden opiskelijoista (alkaen 2021)

20.21

2021 - 2023

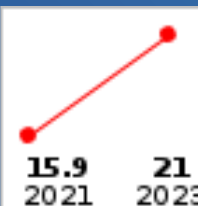


18.2 Seinäjoki  
18.4 Joensuu  
20.9 Hämeenlinna  
21.6 Koko maa  
**23.2 Mikkeli**  
24.1 Porvoo  
26 Kotka

## Kokenut syrjintää koulussa tai vapaa-ajalla, % ammatillisen oppilaitoksen 1. ja 2. vuoden opiskelijoista (alkaen 2021)

32.08

2021 - 2023



19.6 Joensuu  
**21 Mikkeli**  
23 Koko maa  
23.4 Porvoo  
24.9 Kotka  
25.2 Hämeenlinna  
25.8 Seinäjoki

## Kokenut seksuaalista koskettelua tai painostamista koskettamaan vuoden aikana, % 4. ja 5. luokan oppilaista (2019-)

44.44

2021 - 2023



**2.6 Mikkeli**

2.9 Joensuu

3.3 Seinäjoki

3.3 Hämeenlinna

3.4 Koko maa

3.4 Kotka

4.4 Porvoo

## Kokenut seksuaalista häirintää koulussa vuoden aikana, % 8. ja 9. luokan oppilaista (2017-)

7.69

2021 - 2023



5.2 Seinäjoki

5.3 Hämeenlinna

5.4 Kotka

**5.6 Mikkeli**

5.8 Joensuu

5.9 Koko maa

7.1 Porvoo



## Kokenut seksuaaliväkivaltaa vuoden aikana, % ammatillisen oppilaitoksen 1. ja 2. vuoden opiskelijoista (2019-)

42.03

2021 - 2023



## Kokenut seksuaalista kommentointia, ehdottelua, viestittelyä tai kuvamateriaalin näyttämistä vuoden aikana, % 4. ja 5. luokan oppilaista (2019-)

32.5

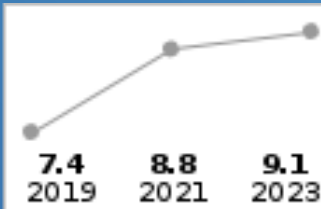
2021 - 2023



## Kokenut seksuaaliväkivaltaa vuoden aikana, % 8. ja 9. luokan oppilaista (2019-)

3.41

2021 - 2023

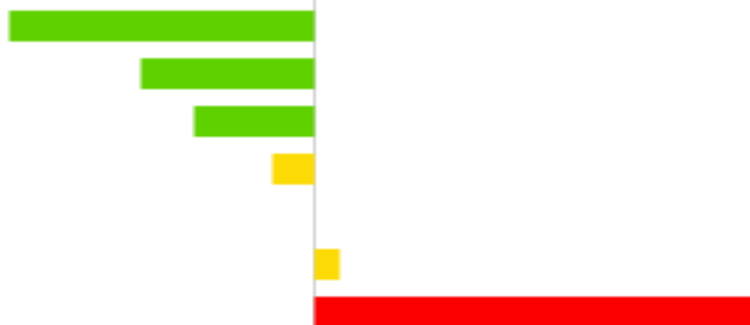
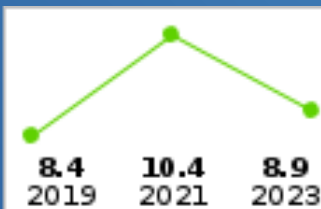


9.1 Koko maa  
**9.1 Mikkeli**  
9.6 Joensuu  
9.8 Hämeenlinna  
10 Seinäjoki  
11.5 Kotka  
11.7 Porvoo

## Kokenut seksuaaliväkivaltaa vuoden aikana, % lukion 1. ja 2. vuoden opiskelijoista (2019-)

-14.42

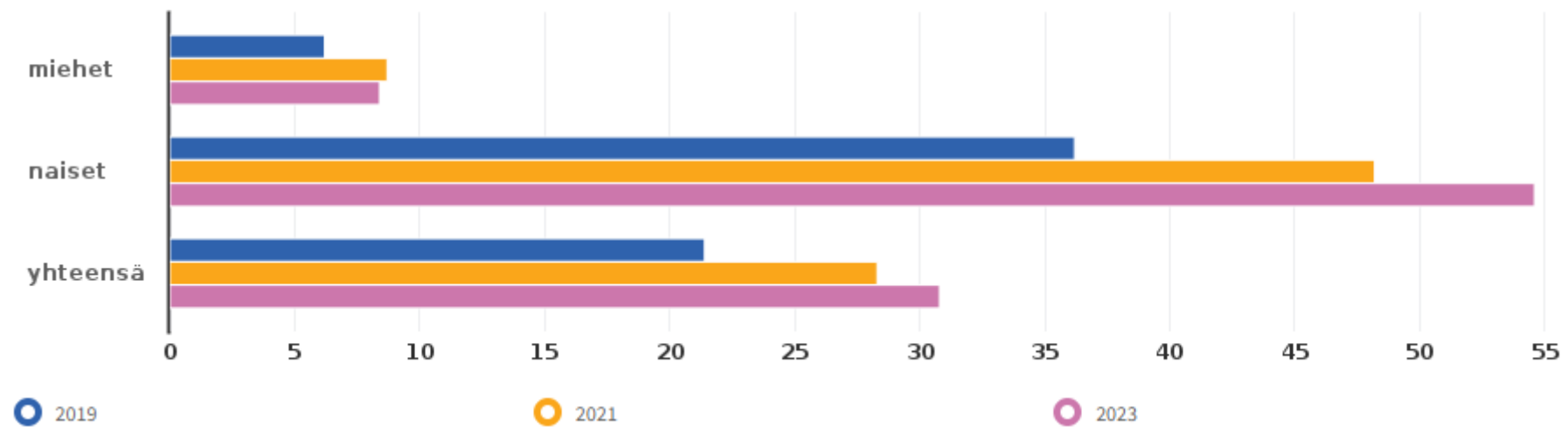
2021 - 2023



6.6 Joensuu  
7.6 Seinäjoki  
8 Koko maa  
8.6 Kotka  
**8.9 Mikkeli**  
9.1 Hämeenlinna  
12.3 Porvoo

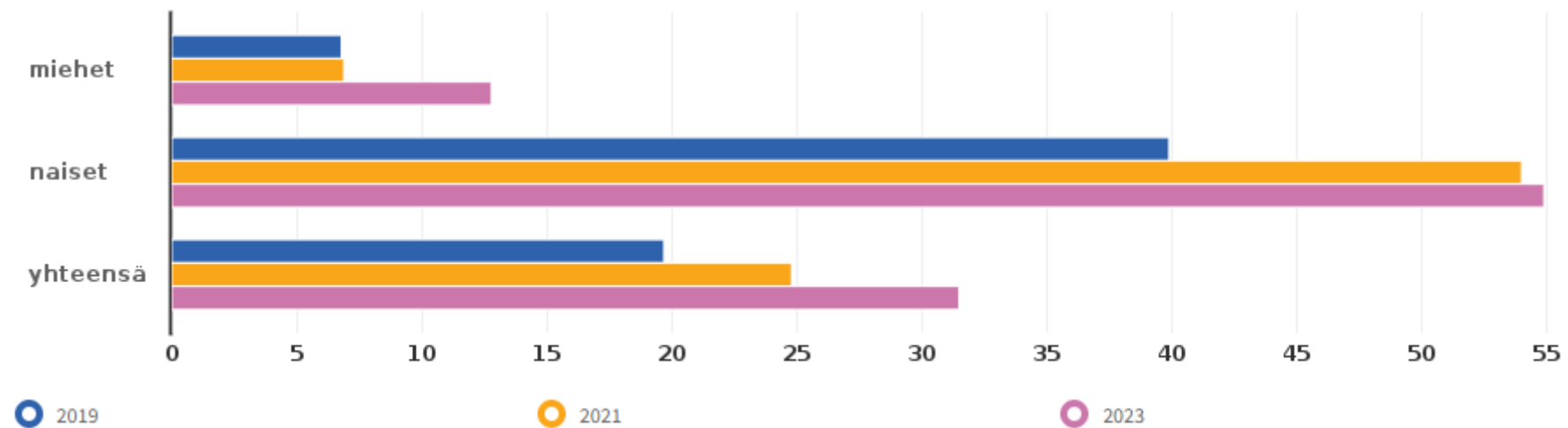
## Kokenut häiritsevää seksuaalista ehdottelua tai ahdistelua vuoden aikana, % 8. ja 9. luokan oppilaista (2019-)

info ind. 4938 Alue: Mikkeli



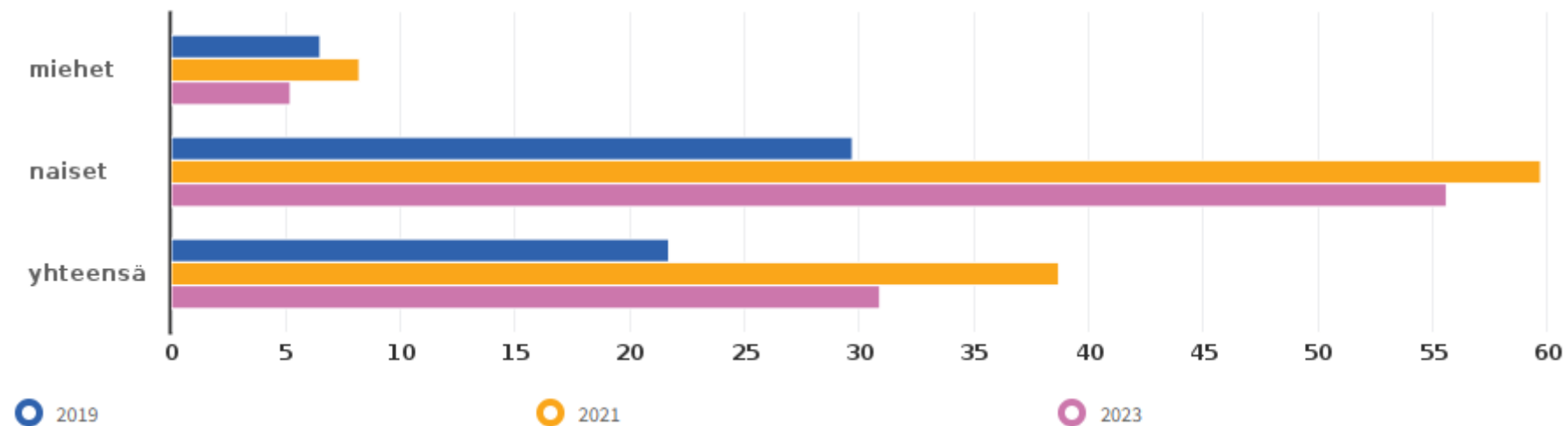
## Kokenut häiritsevää seksuaalista ehdottelua tai ahdistelua vuoden aikana, % ammatillisen oppilaitoksen 1. ja 2. vuoden opiskelijoista (2019-)

info ind. 4940 Alue: Mikkeli



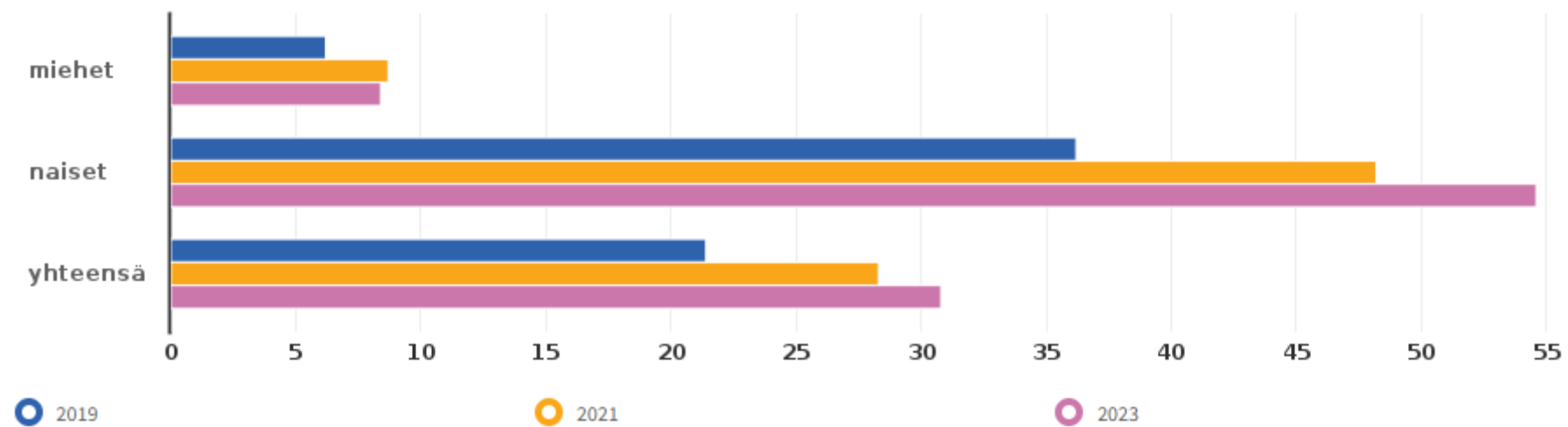
## Kokenut häiritsevää seksuaalista ehdottelua tai ahdistelua vuoden aikana, % lukion 1. ja 2. vuoden opiskelijoista (2019-)

info ind. 4939 Alue: Mikkeli



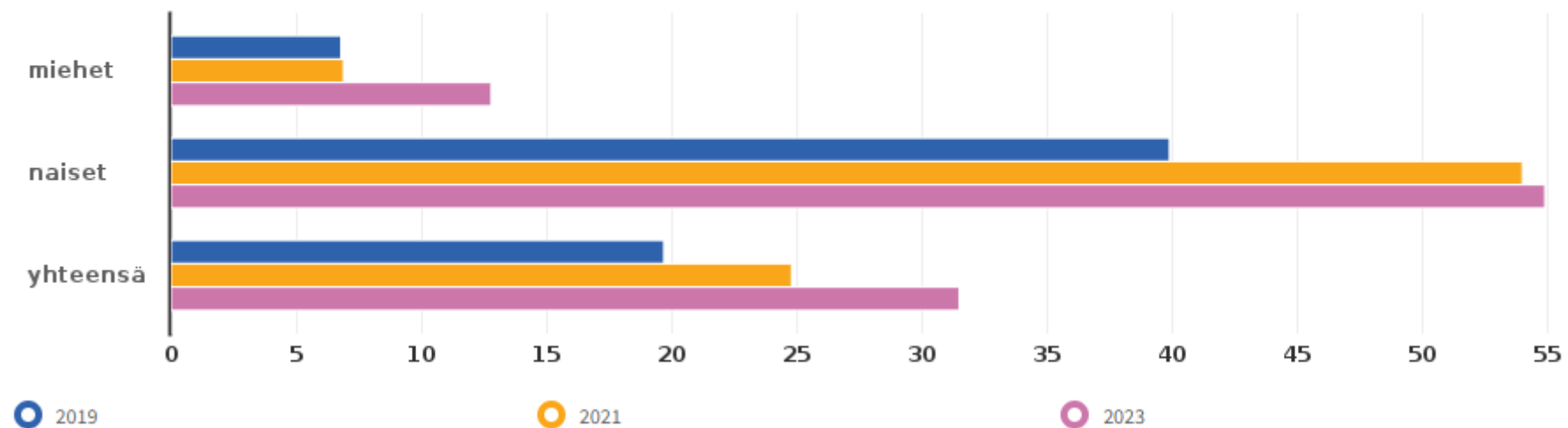
## Kokenut häiritsevää seksuaalista ehdottelua tai ahdistelua vuoden aikana, % 8. ja 9. luokan oppilaista (2019-)

info ind. 4938 Alue: Mikkeli



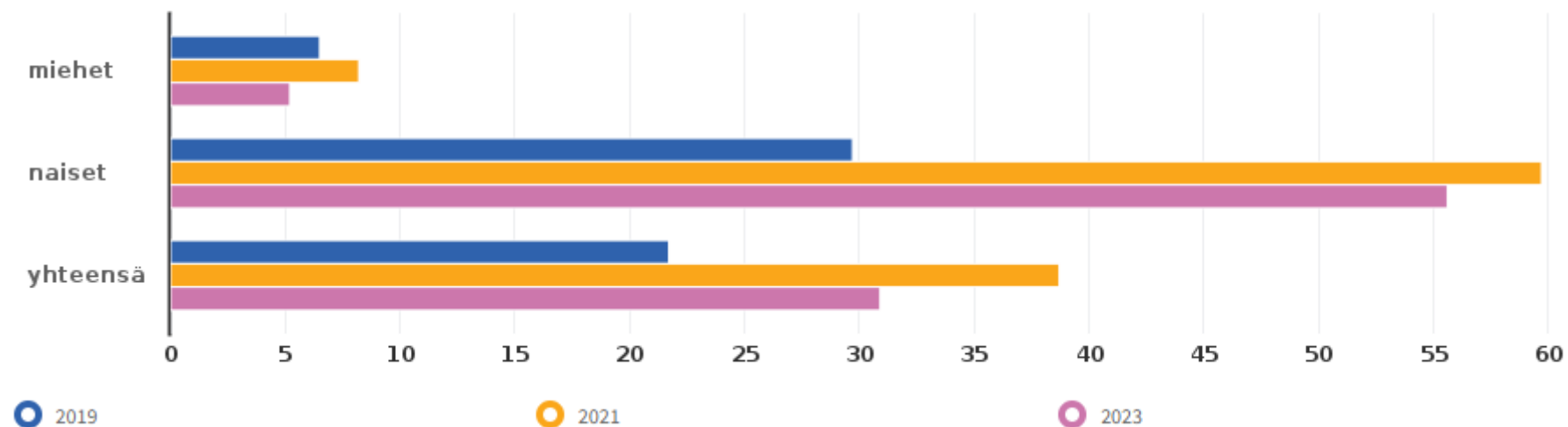
## Kokenut häiritsevää seksuaalista ehdottelua tai ahdistelua vuoden aikana, % ammatillisen oppilaitoksen 1. ja 2. vuoden opiskelijoista (2019-)

info ind. 4940 Alue: Mikkeli



## Kokenut häiritsevää seksuaalista ehdottelua tai ahdistelua vuoden aikana, % lukion 1. ja 2. vuoden opiskelijoista (2019-)

info ind. 4939 Alue: Mikkeli





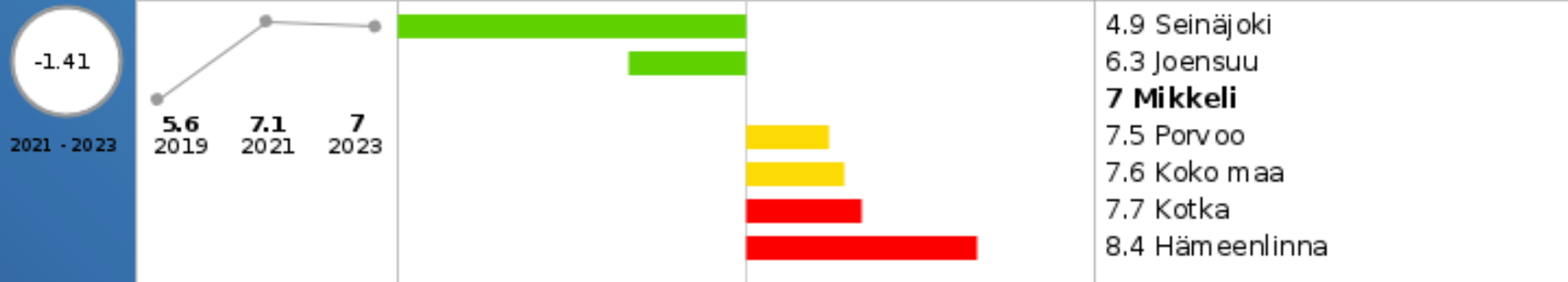
## Kokenut vanhempien tai muiden huoltajien aikuisten fyysistä väkivaltaa vuoden aikana, % 4. ja 5. luokan oppilaista (2019-)



## Kokenut vanhempien tai muiden huoltajien aikuisten fyysistä väkivaltaa vuoden aikana, % 8. ja 9. luokan oppilaista (2019-)



## Kokenut vanhempien tai muiden huoltajien aikuisten fyysistä väkivaltaa vuoden aikana, % lukion 1. ja 2. vuoden opiskelijoista (2019-)

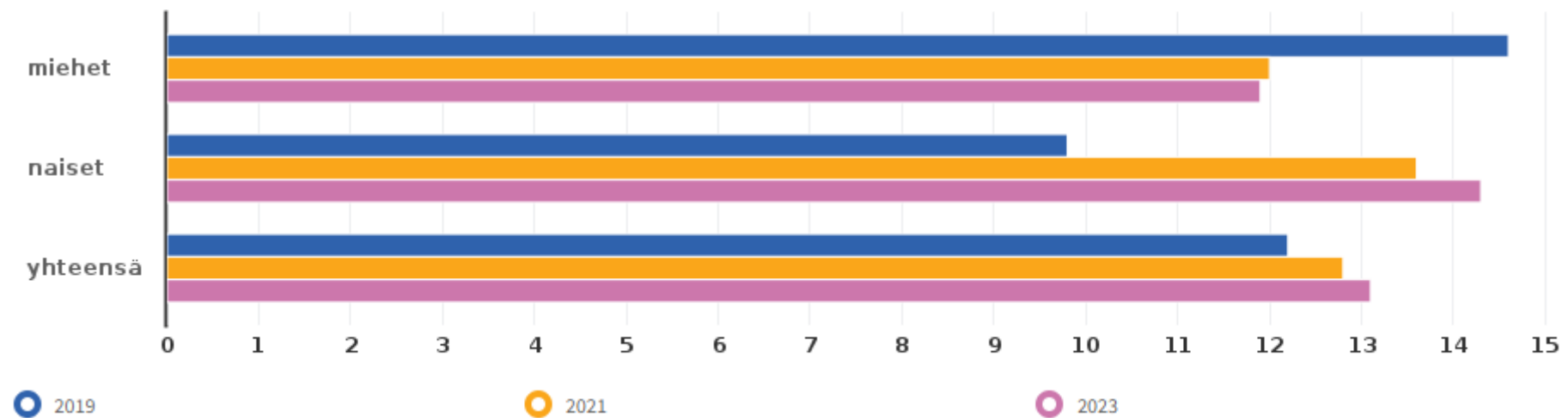


## Kokenut vanhempien tai muiden huoltajien aikuisten fyysistä väkivaltaa vuoden aikana, % ammatillisen oppilaitoksen 1. ja 2. vuoden opiskelijoista (2019-)



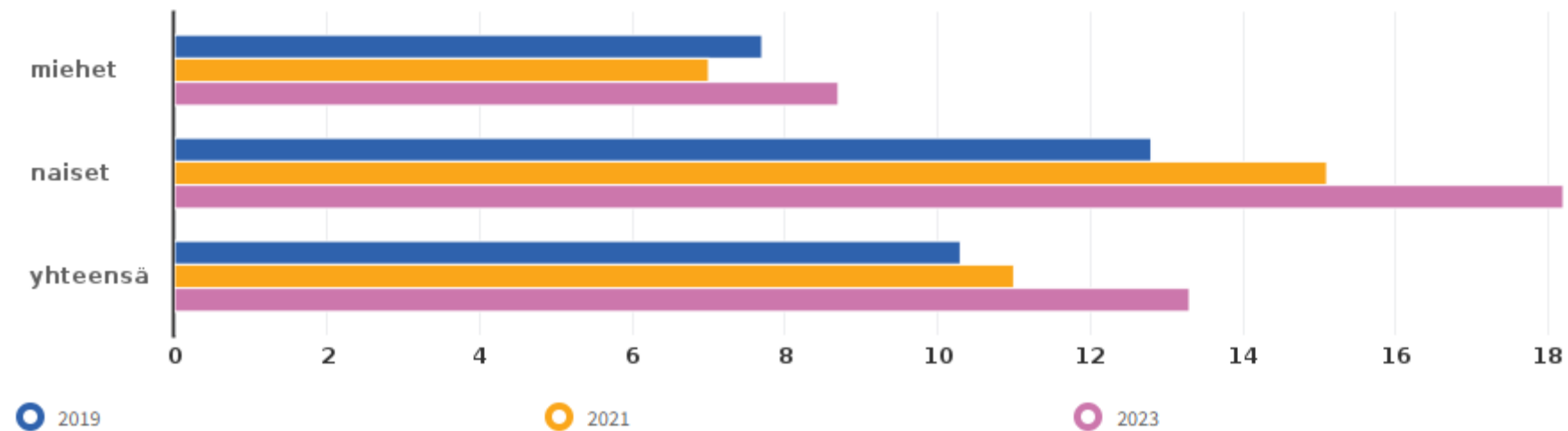
## Kokenut vanhempien tai muiden huoltajien aikuisten fyysistä väkivaltaa vuoden aikana, % 4. ja 5. luokan oppilaista (2019-)

info ind. 4890 Alue: Mikkeli



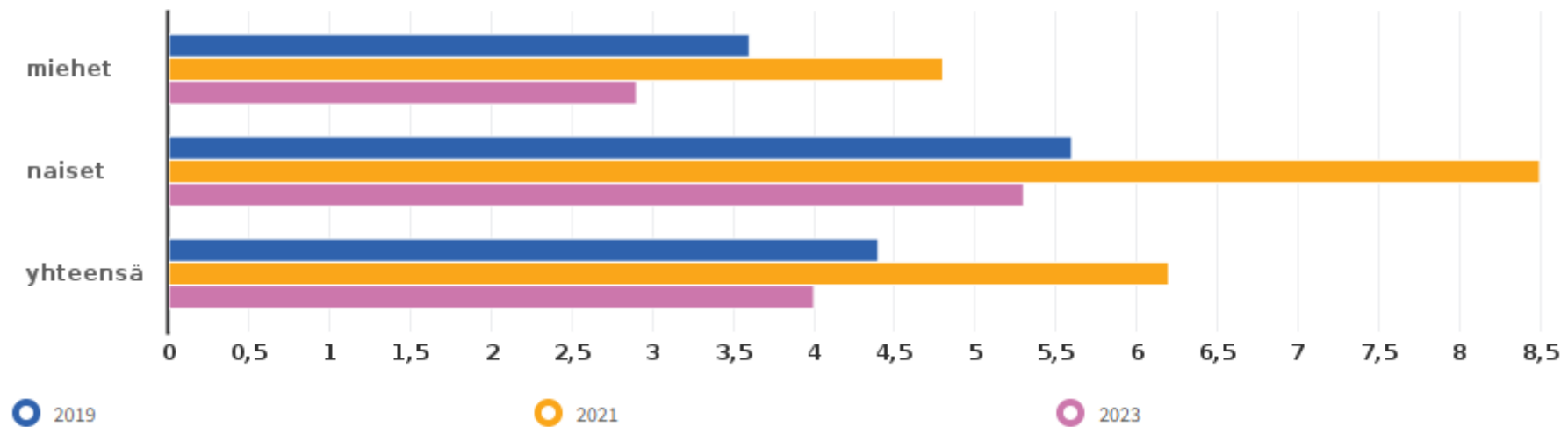
## Kokenut vanhempien tai muiden huoltapitävien aikuisten fyysistä väkivaltaa vuoden aikana, % 8. ja 9. luokan oppilaista (2019-)

info ind. 4956 Alue: Mikkeli



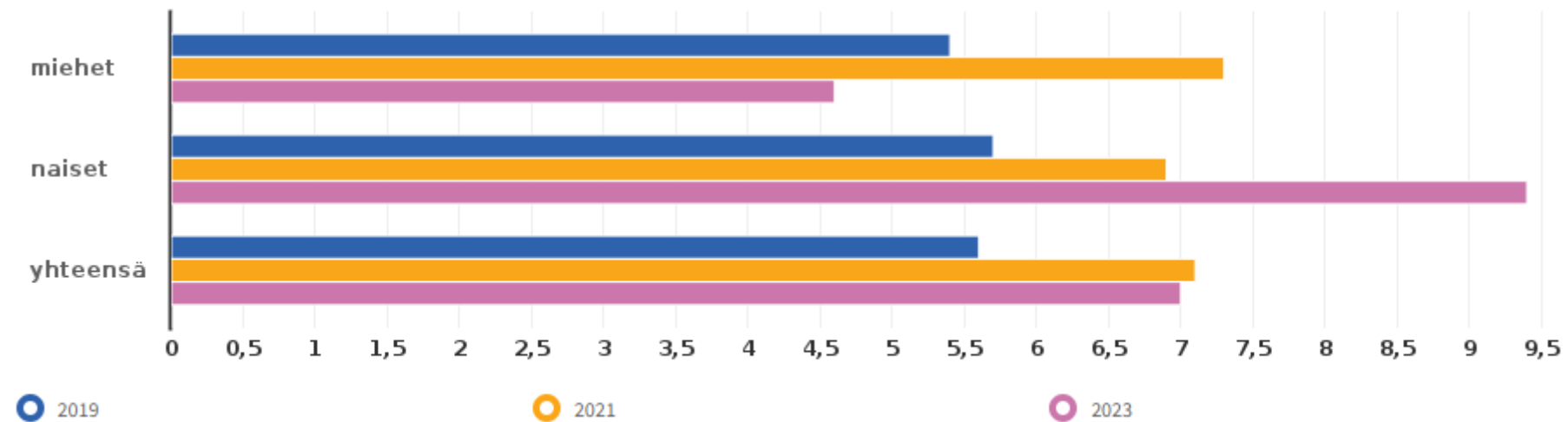
## Kokenut vanhempien tai muiden huoltapitävien aikuisten fyysistä väkivaltaa vuoden aikana, % ammattillisen oppilaitoksen 1. ja 2. vuoden opiskelijoista (2019-)

info ind. 4958 Alue: Mikkeli



## Kokenut vanhempien tai muiden huoltapitävien aikuisten fyysistä väkivaltaa vuoden aikana, % lukion 1. ja 2. vuoden opiskelijoista (2019-)

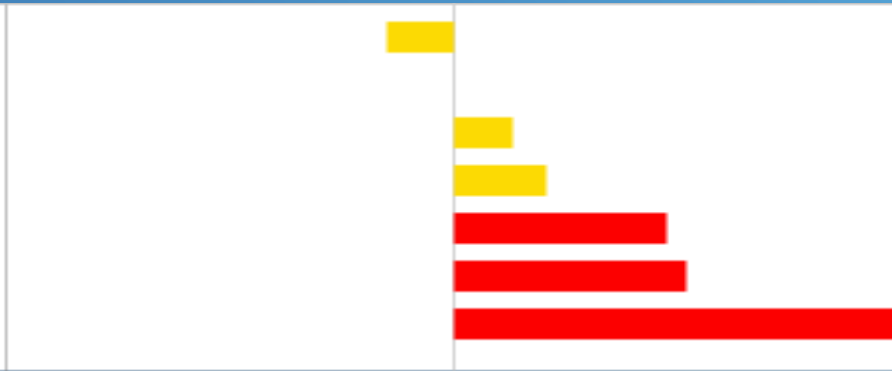
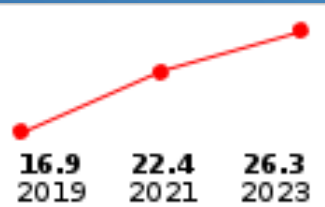
info ind. 4957 Alue: Mikkeli



# Kokenut vanhempien tai muiden huoltajien aikuisten henkistä väkivaltaa vuoden aikana, % 4. ja 5. luokan oppilaista (2019-)

17.41

2021 - 2023

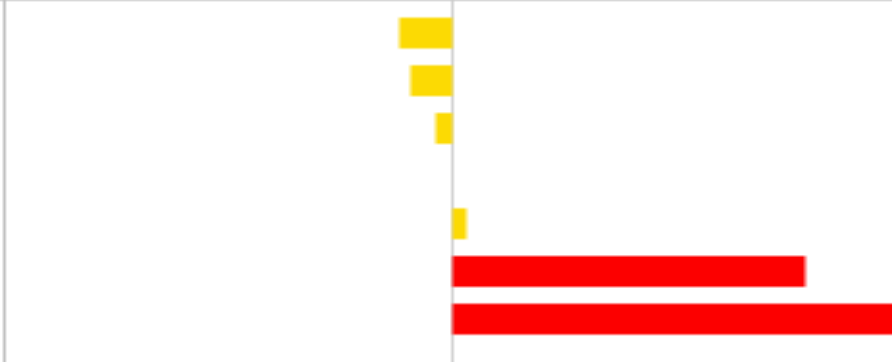
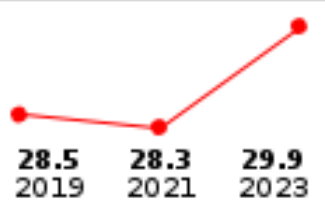


25.3 Joensuu  
**26.3 Mikkeli**  
27.2 Hämeenlinna  
27.7 Koko maa  
29.5 Kotka  
29.8 Seinäjoki  
33 Porvoo

# Kokenut vanhempien tai muiden huoltajien aikuisten henkistä väkivaltaa vuoden aikana, % 8. ja 9. luokan oppilaista (2019-)

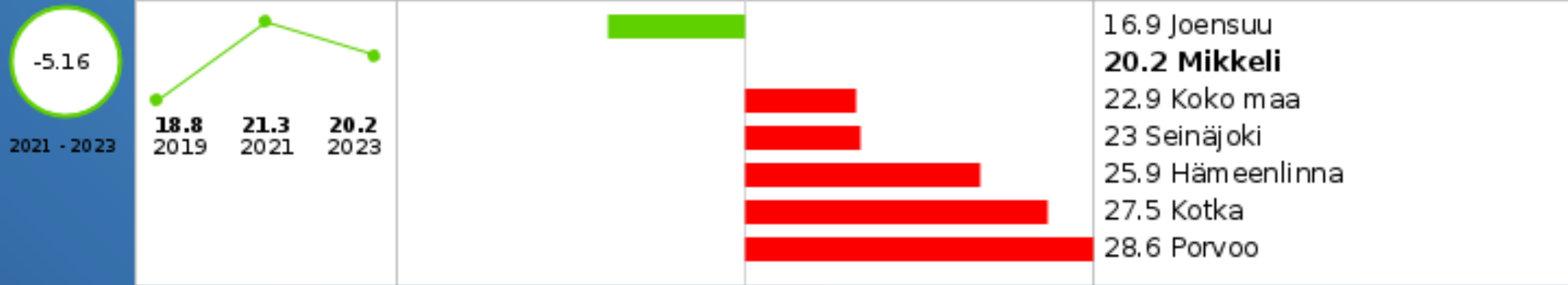
5.65

2021 - 2023



28.9 Joensuu  
29.1 Hämeenlinna  
29.6 Seinäjoki  
**29.9 Mikkeli**  
30.2 Koko maa  
36.7 Kotka  
38.5 Porvoo

# Kokenut vanhempien tai muiden huoltajien aikuisten henkistä väkivaltaa vuoden aikana, % ammatillisen oppilaitoksen 1. ja 2. vuoden opiskelijoista (2019-)



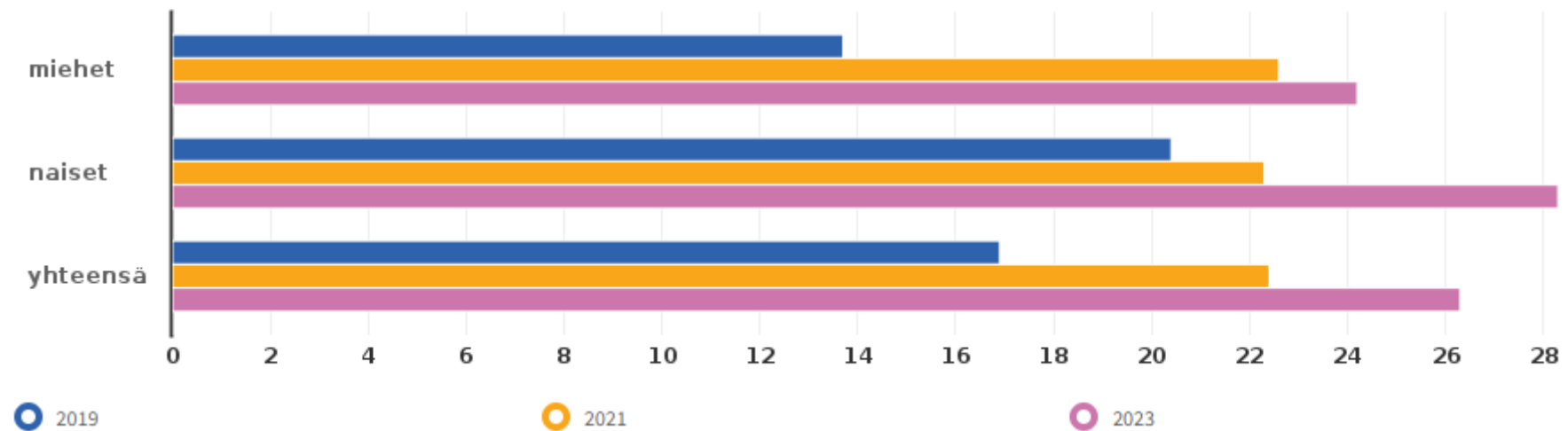
# Kokenut vanhempien tai muiden huoltajien aikuisten henkistä väkivaltaa vuoden aikana, % lukion 1. ja 2. vuoden opiskelijoista (2019-)





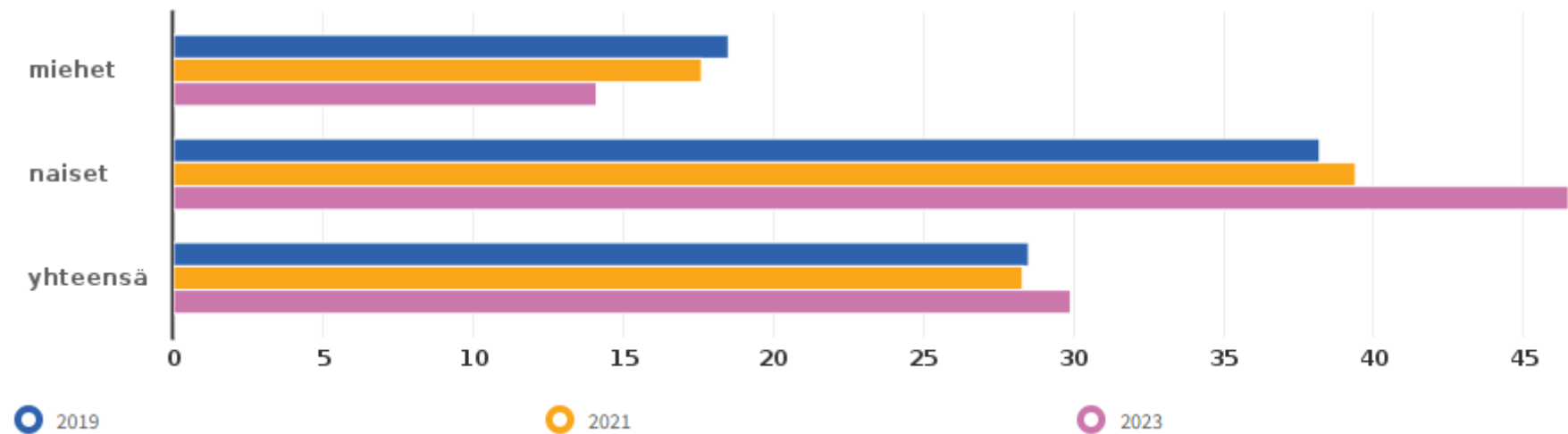
## Kokenut vanhempien tai muiden huoltapitävien aikuisten henkistä väkivaltaa vuoden aikana, % 4. ja 5. luokan oppilaista (2019-)

info ind. 4891 Alue: Mikkeli



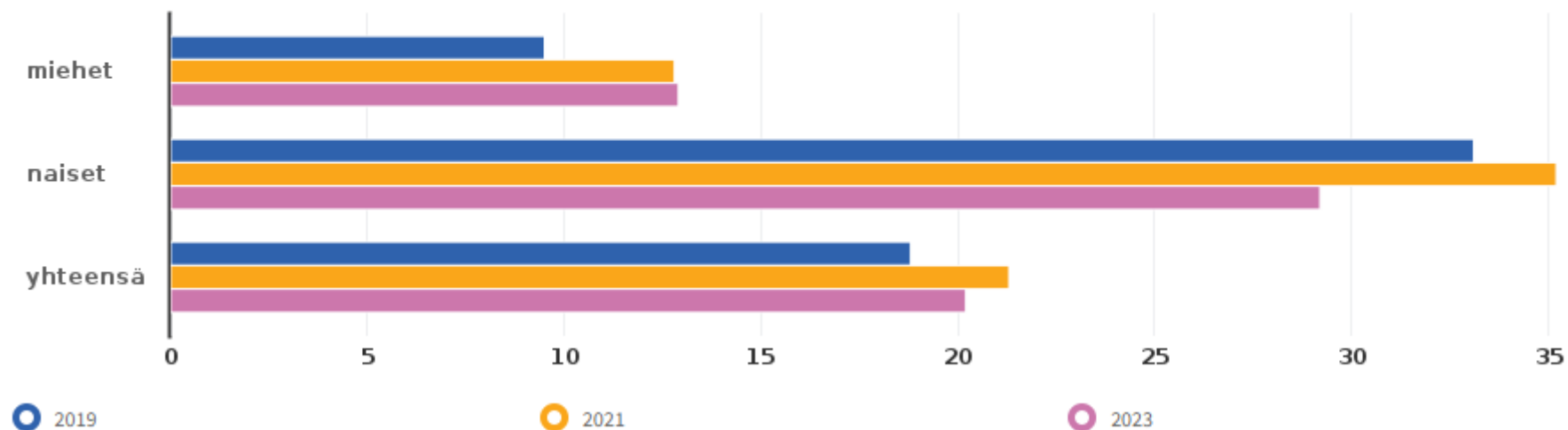
## Kokenut vanhempien tai muiden huoltapitävien aikuisten henkistä väkivaltaa vuoden aikana, % 8. ja 9. luokan oppilaista (2019-)

info ind. 4959 Alue: Mikkeli



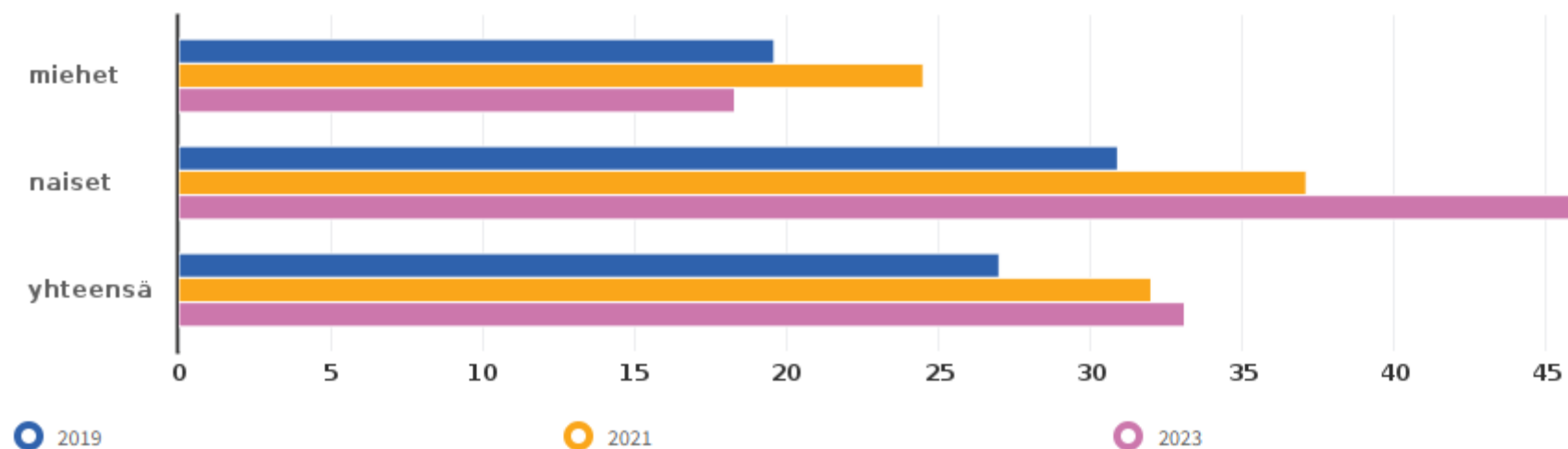
## Kokenut vanhempien tai muiden huoltapitävien aikuisten henkistä väkivaltaa vuoden aikana, % ammattillisen oppilaitoksen 1. ja 2. vuoden opiskelijoista (2019-)

info ind. 4961 Alue: Mikkeli



## Kokenut vanhempien tai muiden huoltapitävien aikuisten henkistä väkivaltaa vuoden aikana, % lukion 1. ja 2. vuoden opiskelijoista (2019-)

info ind. 4960 Alue: Mikkeli



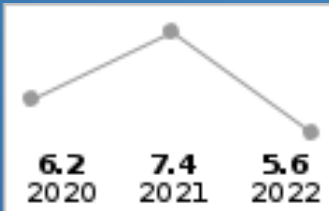
# TURVALLISUUS, lapset ja nuoret, yhteenveto

2023	4-5 lk	8-9 lk	Amm. opisk.	Lukiolaiset
Kokenut häiritsevää seksuaalista ehdottelua tai ahdistelua vuoden aikana, %		yli 36 % Pojat 8 % Tyttöt 55 %	32 % Pojat 13 % Tyttöt 55 %	30 % Pojat 5 % Tyttöt yli 55 %
Kokenut seksuaalista koskettelua tai painostamista, %	Yli 2,5 %	Noin 5,5 %	Noin 6,5 %	2,2, %
Kokenut seksuaaliväkivaltaa vuoden aikana, %		9 %	Noin 10 %	Noin 9 %
Kokenut vanhempien tai muiden huolta pitävien taholta fyysistä väkivaltaa, %	13 % Pojat 12 % Tyttöt yli 14 %	Yli 13 % Pojat noin 9 % Tyttöt 18 %	4 % Pojat noin 3 % Tyttöt yli 5 %	7 % Pojat 4,5 % Tyttöt noin 9,5 %
Kokenut vanhempien tai muiden huolta pitävien taholta henkistä väkivaltaa, %	26 % Pojat 24 % Tyttöt 28 %	30 % Pojat 14 % Tyttöt 46 %	20 % Pojat 13 % Tyttöt 29 %	33 % Pojat 18 % Tyttöt 47 %

## Lastensuojelun avohuollon asiakkaat, 0 - 17-vuotiaat vuoden aikana, % vastaavanikäisestä väestöstä (THL)

-24.32

2021 - 2022

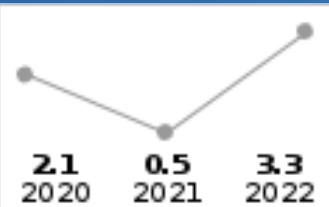


1.9 Porvoo  
2.3 Seinäjoki  
3.6 Koko maa  
3.7 Joensuu  
4.1 Kotka  
4.5 Hämeenlinna  
**5.6 Mikkeli**

## Lastensuojelun avohuollon asiakkaat, 18 - 20-vuotiaat vuoden aikana, % vastaavanikäisestä väestöstä (THL)

560.0

2021 - 2022

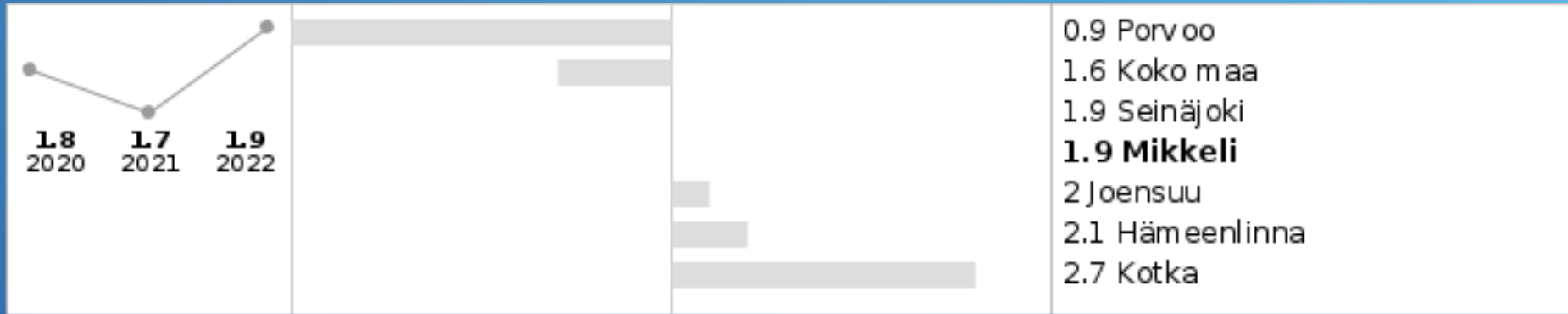


1.8 Seinäjoki  
1.8 Joensuu  
2.7 Koko maa  
**3.3 Mikkeli**  
3.4 Kotka  
3.6 Hämeenlinna  
4.1 Porvoo

## Kodin ulkopuolelle sijoitetut 0 - 17-vuotiaat, % vastaavanikäisestä väestöstä (THL)



2021 - 2022



## Huostassa tai kiireellisesti sijoitettuna olleet 0 - 17-vuotiaat viimeisimmän sijoitustiedon mukaan, % vastaavanikäisestä väestöstä (THL)



2021 - 2022



## Kodin ulkopuolelle sijoitetut 18 - 20-vuotiaat, % vastaavanikäisestä väestöstä (THL)



2021 - 2022



# Koulukiusaaminen

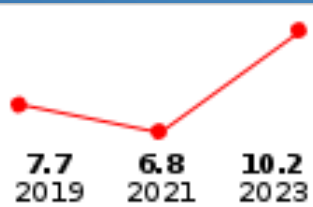
- Koulukiusattuna oleminen on lisääntynyt kaikilla muilla paitsi ammatillisen oppilaitoksen opiskelijoilla (2021→2023)
  - 4-5 lk: alle 6 % → **yli 10 %**
  - 8-9 lk: 5 % → **7,5 %**
  - Amm .opisk: n. 3,5 % → **alle 2 %**
  - Lukiolaiset: alle 0,5 % → **noin 2 %**
- Koulukiusaaminen loppunut tai vähentynyt siitä kertomisen jälkeen, %
  - 8-9 lk (2019-2021-2023): 53,5 % - 48,5 % - **40 %**
  - (Muiden ikäryhmien osalta ei ole tietoa käytettävissä.)



## Koulukiusattuna vähintään kerran viikossa, % 4. ja 5. luokan oppilaista (2017-)

50.0

2021 - 2023


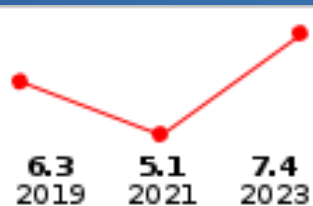


6.2 Joensuu  
8.3 Kotka  
8.6 Koko maa  
8.6 Hämeenlinna  
8.8 Seinäjoki  
**10.2 Mikkeli**  
10.3 Porvoo

## Koulukiusattuna vähintään kerran viikossa, % 8. ja 9. luokan oppilaista

45.1

2021 - 2023



**7.4 Mikkeli**  
7.6 Hämeenlinna  
7.7 Porvoo  
7.9 Koko maa  
8 Seinäjoki  
8.4 Joensuu  
**9.7 Kotka**

# Koulukiusattuna vähintään kerran viikossa, % ammatillisen oppilaitoksen 1. ja 2. vuoden opiskelijoista

-29.41

2021 - 2023



**1.2 Mikkeli**

3.3 Kotka

3.3 Joensuu

3.9 Hämeenlinna

4 Koko maa

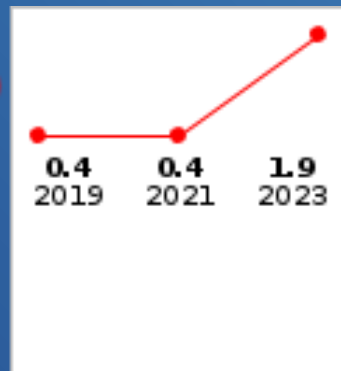
5.2 Seinäjoki

5.5 Porvoo

# Koulukiusattuna vähintään kerran viikossa, % lukion 1. ja 2. vuoden opiskelijoista

375.0

2021 - 2023



1 Seinäjoki

1.4 Kotka

1.4 Hämeenlinna

1.6 Joensuu

1.7 Koko maa

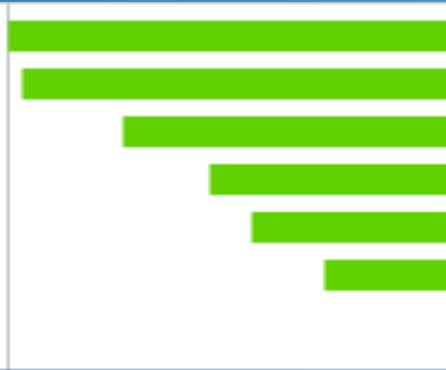
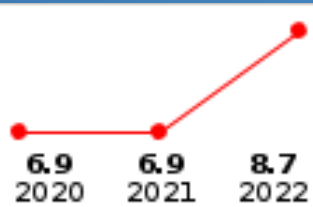
1.9 Porvoo

**1.9 Mikkeli**

# Poliisin tietoon tulleet henkeen ja terveyteen kohdistuneet rikokset / 1 000 asukasta

26.09

2021 - 2022

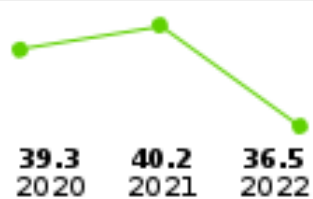


5.6 Joensuu  
5.7 Hämeenlinna  
6.4 Kotka  
7 Porvoo  
7.3 Koko maa  
7.8 Seinäjoki  
**8.7 Mikkeli**

# Poliisin tietoon tulleet omaisuusrikokset / 1 000 asukasta

-9.2

2021 - 2022



30.9 Seinäjoki  
32.9 Porvoo  
**36.5 Mikkeli**  
36.7 Hämeenlinna  
41.2 Koko maa  
45.9 Kotka  
46.9 Joensuu

## Lähisuhdeväkivallan tai -uhkailun kohteeksi joutuneiden osuus (%) (2020)



## Lähisuhdeväkivallan tai -uhkailun kohteeksi joutuneiden osuus (%), 20 - 64-vuotiaat (2020)



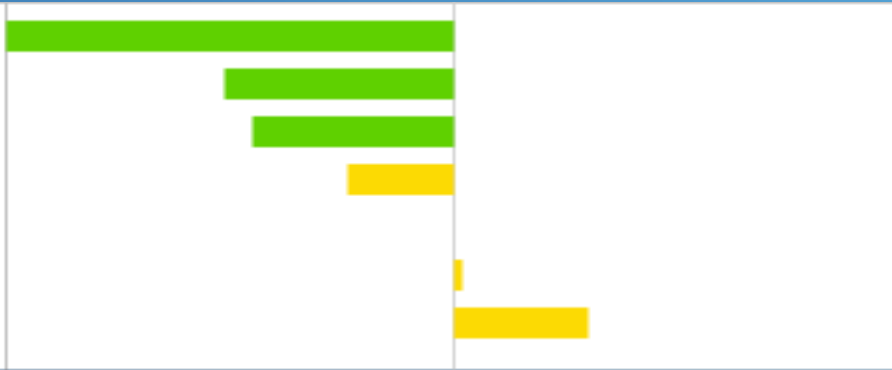
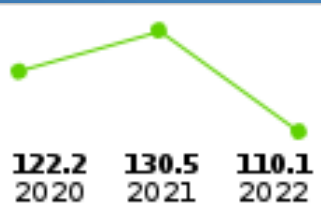
## Lähisuhdeväkivallan tai -uhkailun kohteeksi joutuneiden osuus (%), 65 vuotta täyttäneet (2020)



# Vammojen ja myrkytysten vuoksi sairaalassa hoidetut potilaat / 10 000 asukasta



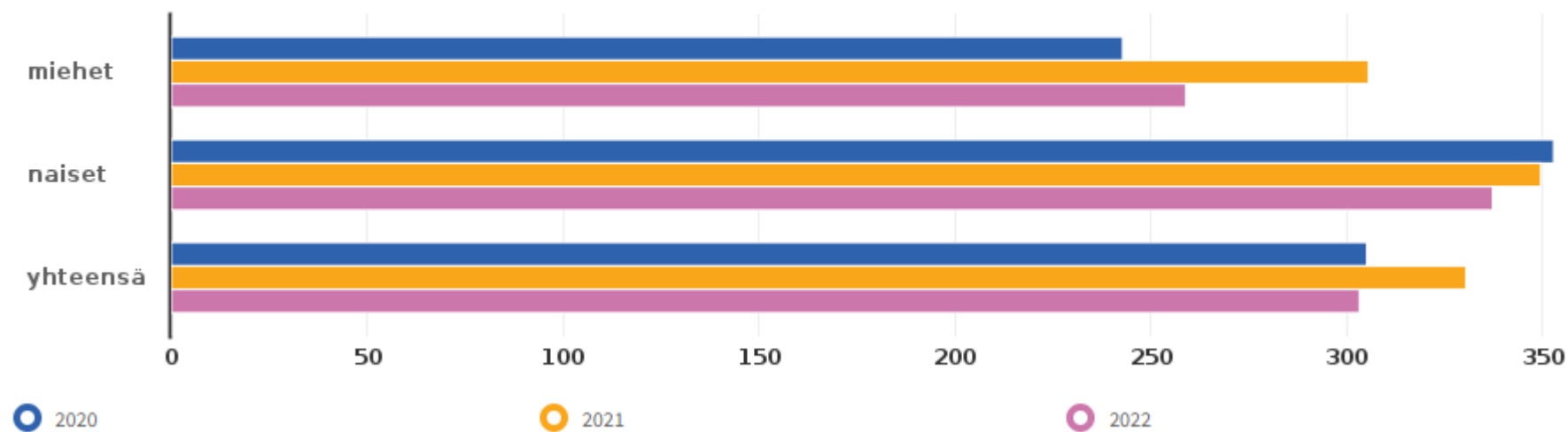
2021 - 2022



73.8 Porvoo  
91.7 Kotka  
93.8 Koko maa  
101.7 Joensuu  
**110.1 Mikkel**  
110.9 Hämeenlinna  
121 Seinäjoki

## Kaatumisiin ja putoamisiin liittyvät hoitajakset 65 vuotta täyttäneillä / 10 000 vastaavan ikäistä

info ind. 3959 Alue: Mikkeli



# Turvallisuus, lapset ja nuoret

## Hyvää kehitystä

## Huolestuttavaa

- Fyysisen uhan kokemukset ovat lisääntyneet lukiolaisilla, etenkin tytöillä
- Koulussa syrjinnän kokemukset ovat lisääntyneet kaikilla ikäryhmillä
- Seksuaalinen häirintä, ehdottelu ja seksuaaliväkivallan kokemukset ovat lisääntyneet ollen kuitenkin määrällisesti vähäisempää kuin monissa vertailukaupungeissa.
- Seksuaalisen häirinnän, ehdottelun ja väkivallan kokemuksissa on merkittävät suuret erot sukupuolten välillä, tytöillä kokemukset jopa kymmenkertaiset poikiin verrattuna
- Koulukiusattuna oleminen on lisääntynyt kaikilla muilla paitsi ammatillisen oppilaitoksen opiskelijoilla (2021→2023)
- Koulukiusaamisesta kertomisen on koettu yhä harvemmin lopettavan tai vähentävän kiusaamista



# Turvallisuus, aikuisväestö

## Hyvää kehitystä

- Poliisin tietoon tulleiden omaisuusrikosten määrä on laskussa

## Huolestuttavaa

- Poliisin tietoon tulleet henkeen ja terveyteen kohdistuneet rikokset ovat lisääntyneet





# Turvallisuus, ikääntyneet

## Hyvää kehitystä

- Kaatumisiin ja putoamisiin liittyvät sairaalahoitajakset ovat vähentyneet

## Huolestuttavaa



# *MIELLEN HYVINVOINTI*

Lapset ja nuoret



# Kokenut vahvaa positiivista mielenterveyttä viimeisen kahden viikon aikana, % 8. ja 9. luokan oppilaista (2017-)




2021 - 2023



19.3 Seinäjoki  
21 Kotka  
21.7 Joensuu  
22 Porvoo  
22.5 Koko maa  
22.5 Hämeenlinna  
**25.4 Mikkeli**

## Kokenut vahvaa positiivista mielenterveyttä viimeisen kahden viikon aikana, % ammatillisen oppilaitoksen 1. ja 2. vuoden opiskelijoista (2017-)

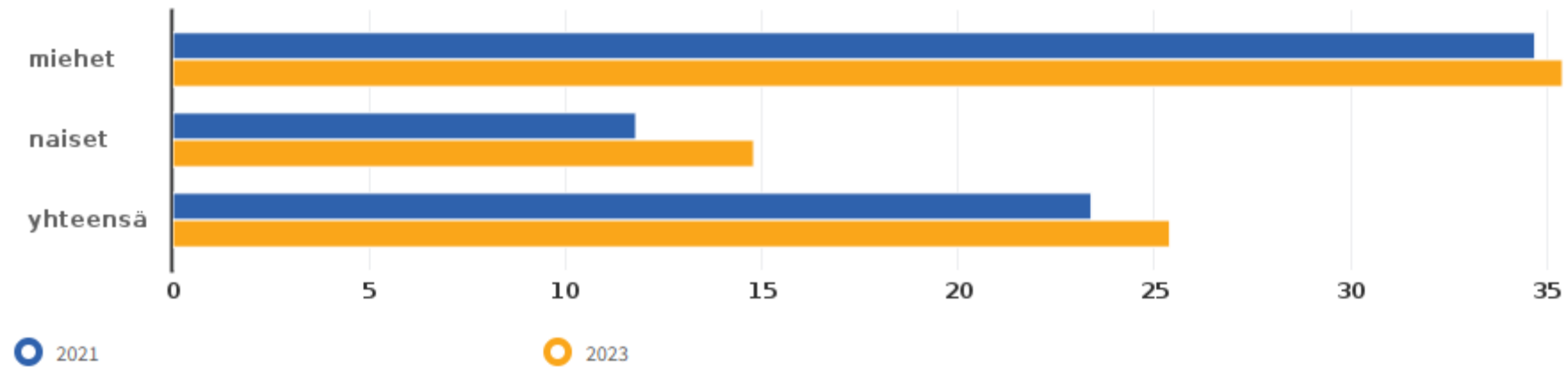


## Kokenut vahvaa positiivista mielenterveyttä viimeisen kahden viikon aikana, % lukion 1. ja 2. vuoden opiskelijoista (2017-)



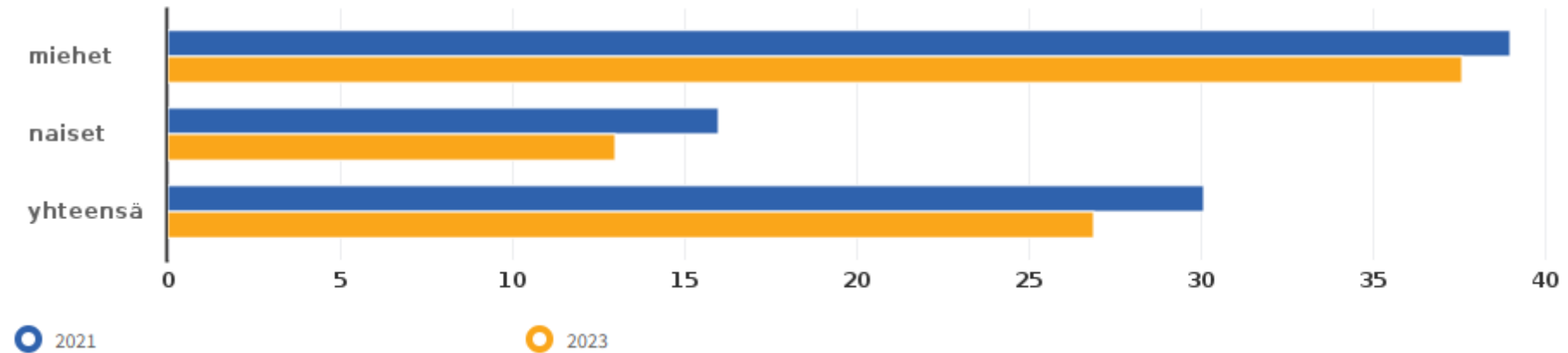
## Kokenut vahvaa positiivista mielenterveyttä viimeisen kahden viikon aikana, % 8. ja 9. luokan oppilaista (2017-)

info ind. 4715 Alue: Mikkeli



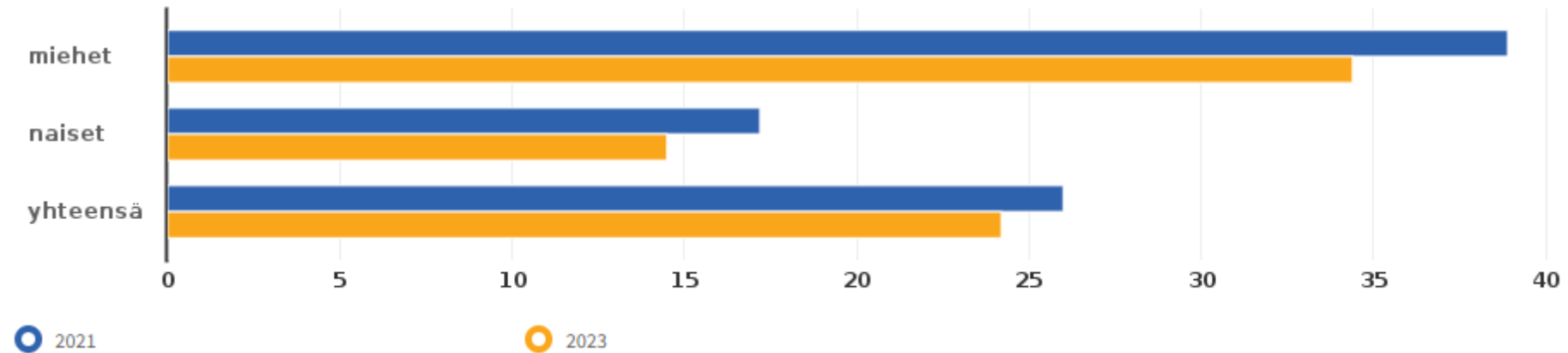
## Kokenut vahvaa positiivista mielenterveyttä viimeisen kahden viikon aikana, % ammatillisen oppilaitoksen 1. ja 2. vuoden opiskelijoista (2017-)

info ind. 4716 Alue: Mikkeli



## Kokenut vahvaa positiivista mielenterveyttä viimeisen kahden viikon aikana, % lukion 1. ja 2. vuoden opiskelijoista (2017-)

info ind. 4717 Alue: Mikkeli



## Tyytyväinen elämäänsä tällä hetkellä, % 4. ja 5. luokan oppilaista (2017-)



## Tyytyväinen elämäänsä tällä hetkellä, % 8. ja 9. luokan oppilaista (2017-)

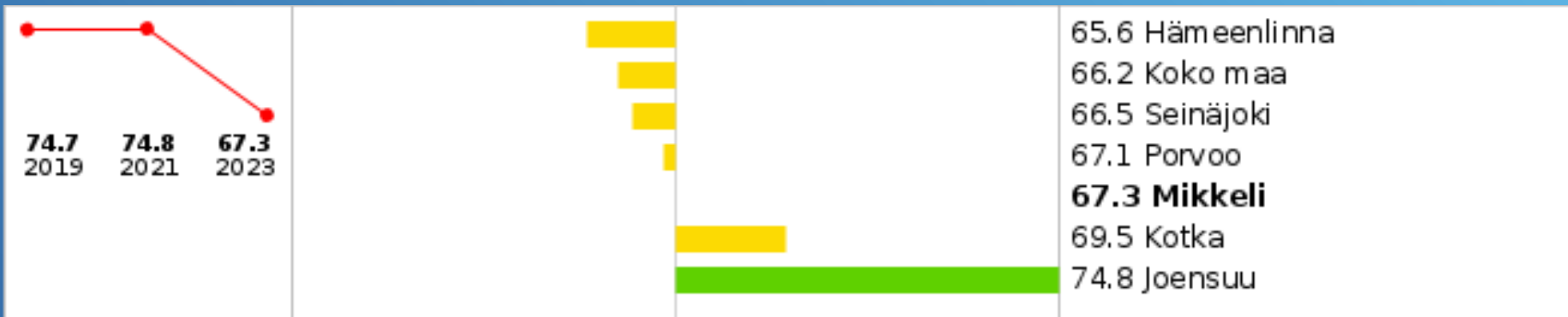




## Tyytyväinen elämäänsä tällä hetkellä, % ammatillisen oppilaitoksen 1. ja 2. vuoden opiskelijoista (2017-)

-10.03

2021 - 2023



## Tyytyväinen elämäänsä tällä hetkellä, % lukion 1. ja 2. vuoden opiskelijoista (2017-)

-8.76

2021 - 2023



## Keskusteluvaikkeuksia vanhempien kanssa, % 8. ja 9. luokan oppilaista



2021 - 2023



- 6.1 Seinäjoki
- 6.8 Kotka
- 6.8 Joensuu
- 7.3 Mikkeli**
- 7.3 Hämeenlinna
- 7.6 Koko maa
- 9.1 Porvoo

## Keskusteluvaikkeuksia vanhempien kanssa, % ammatillisen oppilaitoksen 1. ja 2. vuoden opiskelijoista



2021 - 2023

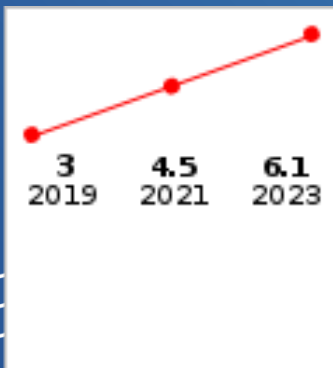


- 4.3 Mikkeli**
- 6 Joensuu
- 6.8 Kotka
- 7.3 Seinäjoki
- 7.6 Koko maa
- 7.6 Hämeenlinna
- 12.6 Porvoo

## Keskusteluvaikkeuksia vanhempien kanssa, % lukion 1. ja 2. vuoden opiskelijoista



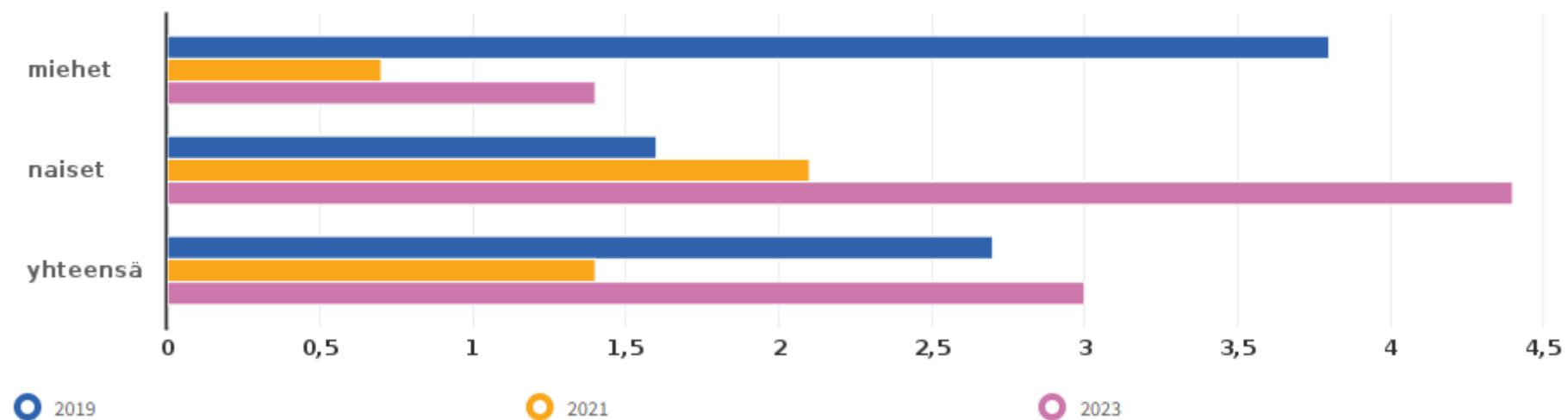
2021 - 2023



- 5.1 Joensuu
- 5.7 Seinäjoki
- 6.1 Mikkeli**
- 6.3 Koko maa
- 6.3 Porvoo
- 6.8 Hämeenlinna
- 8 Kotka

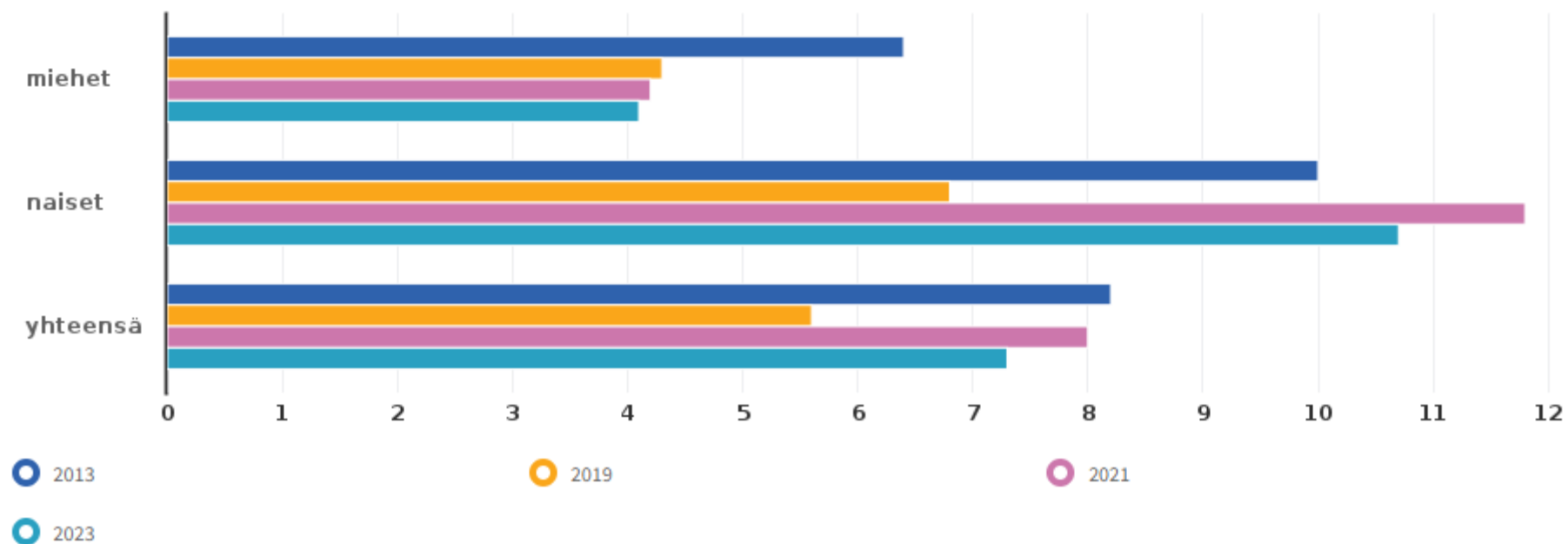
## Keskusteluvaikeuksia vanhempien kanssa , % 4. ja 5. luokan oppilaista (2017-)

info ind. 4831 Alue: Mikkeli



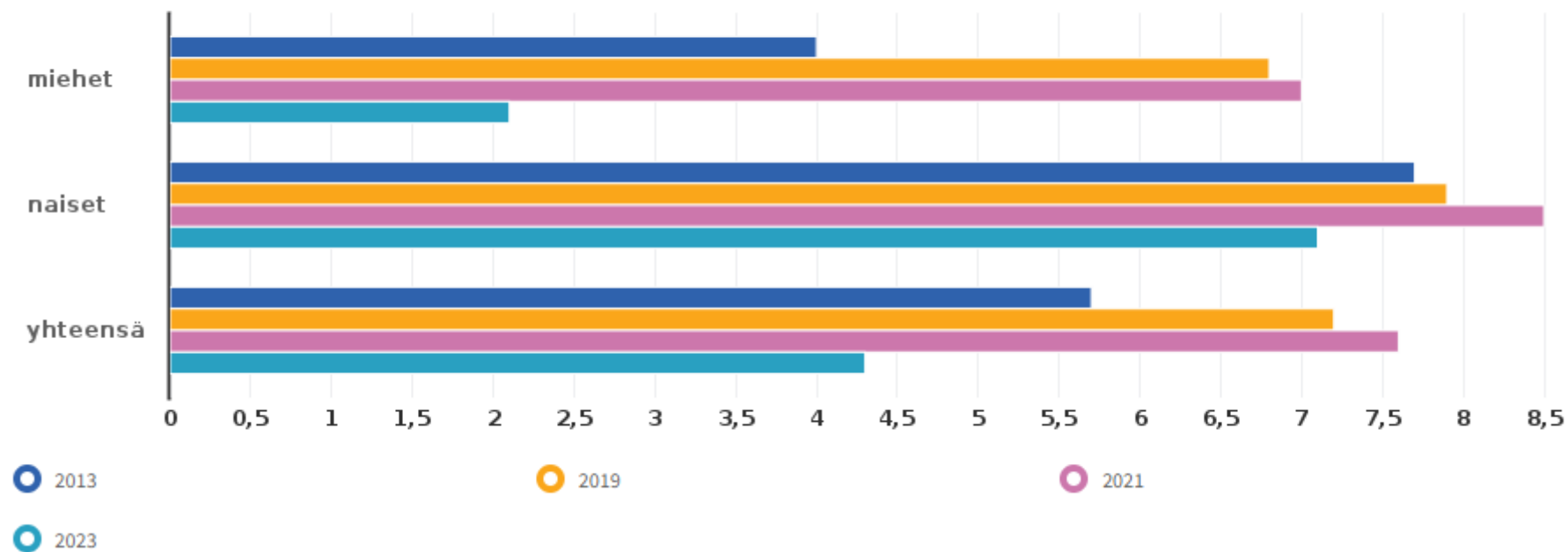
## Keskusteluvaikeuksia vanhempien kanssa, % 8. ja 9. luokan oppilaista

info ind. 329 Alue: Mikkeli



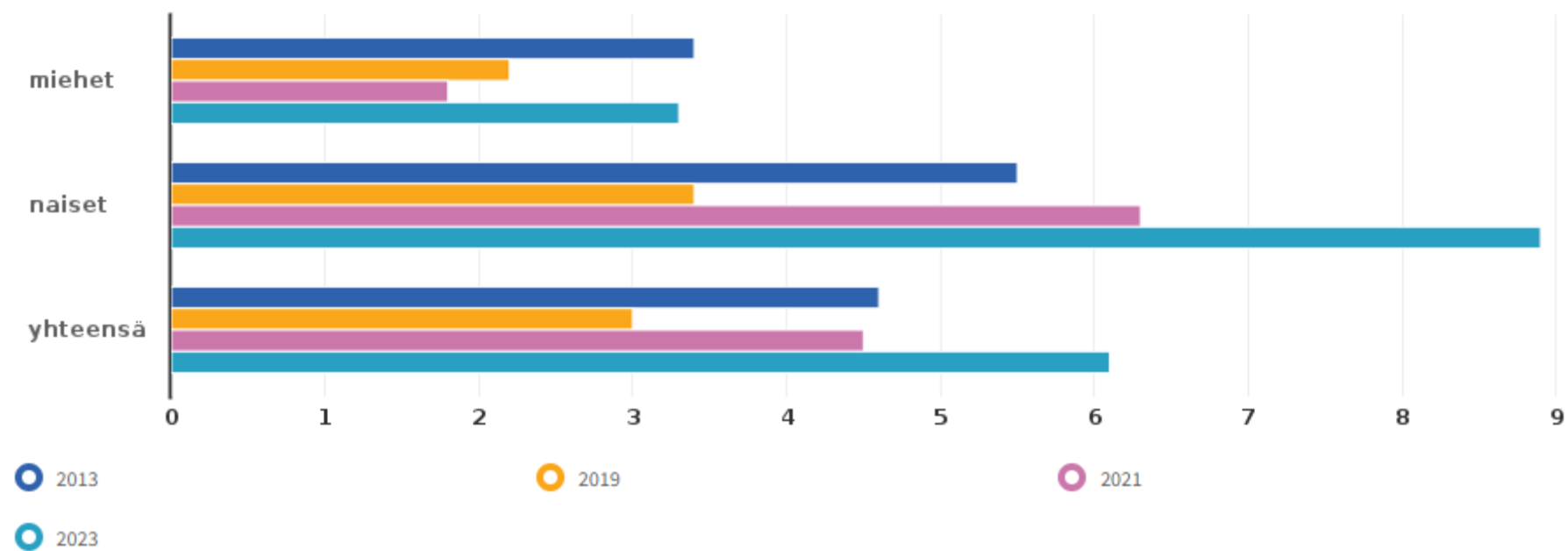
## Keskusteluvaikeuksia vanhempien kanssa, % ammatillisen oppilaitoksen 1. ja 2. vuoden opiskelijoista

info ind. 347 Alue: Mikkeli



## Keskusteluvaikeuksia vanhempien kanssa, % lukion 1. ja 2. vuoden opiskelijoista

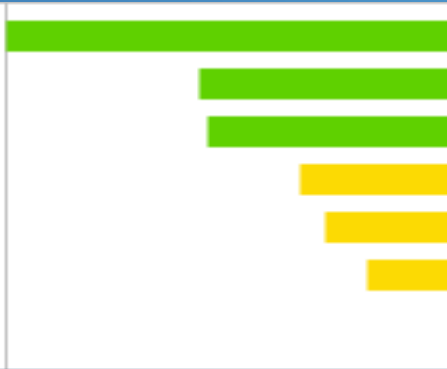
info ind. 338 Alue: Mikkeli



## Kokee koulu-uupumusta, % 4. ja 5. luokan oppilaista (alkaen 2021)

40.3

2021 - 2023

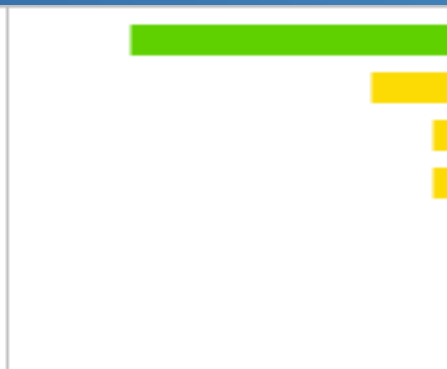
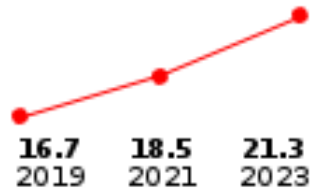


13.5 Seinäjoki  
15.8 Koko maa  
15.9 Kotka  
17 Hämeenlinna  
17.3 Joensuu  
17.8 Porvoo  
**18.8 Mikkeli**

## Koulu-uupumus, % 8. ja 9. luokan oppilaista

15.14

2021 - 2023


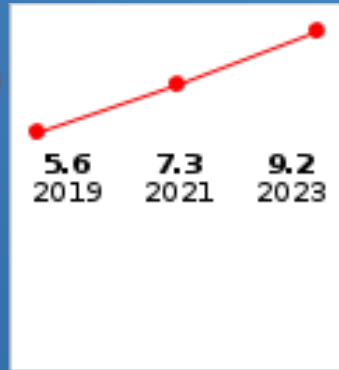


18.2 Seinäjoki  
20.5 Koko maa  
21.1 Hämeenlinna  
21.1 Joensuu  
**21.3 Mikkeli**  
22.8 Kotka  
25.6 Porvoo

# Koulu-uupumus, % ammatillisen oppilaitoksen 1. ja 2. vuoden opiskelijoista

26.03

2021 - 2023

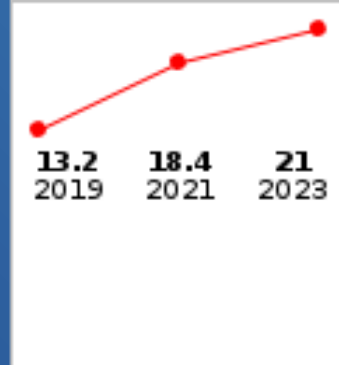


8.3 Joensuu  
**9.2 Mikkeli**  
9.3 Koko maa  
10 Seinäjoki  
13 Kotka  
14.9 Porvoo  
15 Hämeenlinna

# Koulu-uupumus, % lukion 1. ja 2. vuoden opiskelijoista

14.13

2021 - 2023

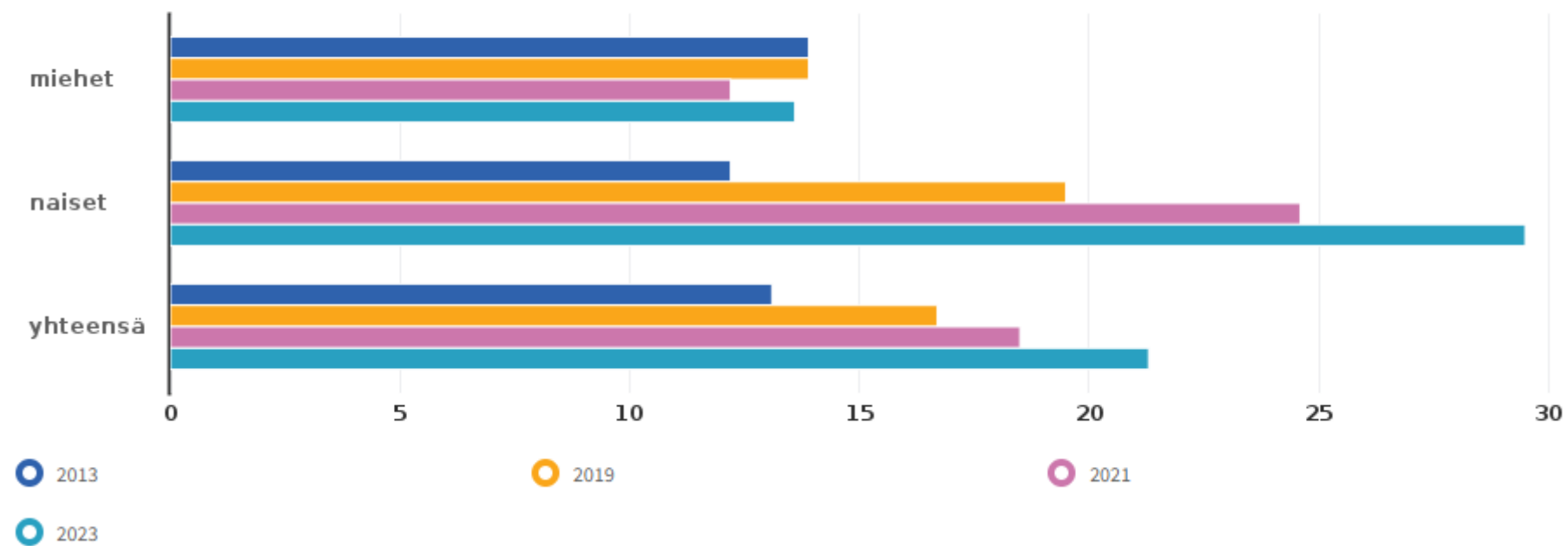


14.7 Porvoo  
14.7 Joensuu  
14.8 Seinäjoki  
15.7 Kotka  
17.5 Koko maa  
19.1 Hämeenlinna  
**21 Mikkeli**



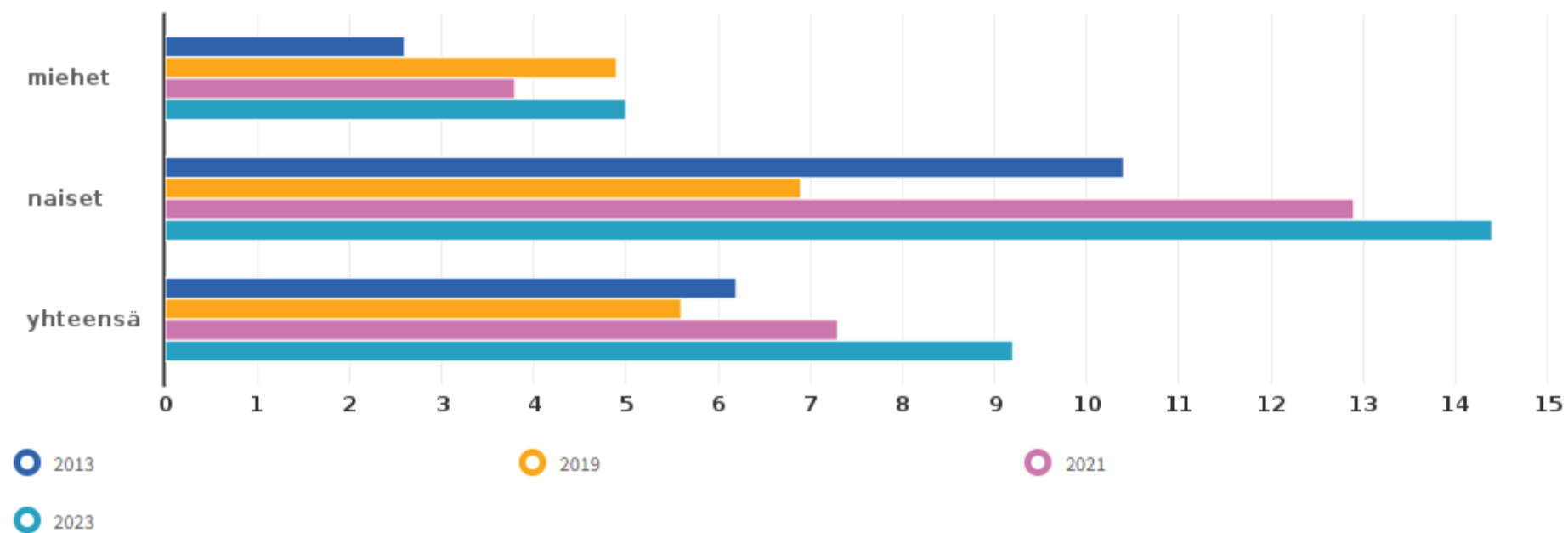
## Koulu-uupumus, % 8. ja 9. luokan oppilaista

info ind. 3722 Alue: Mikkeli



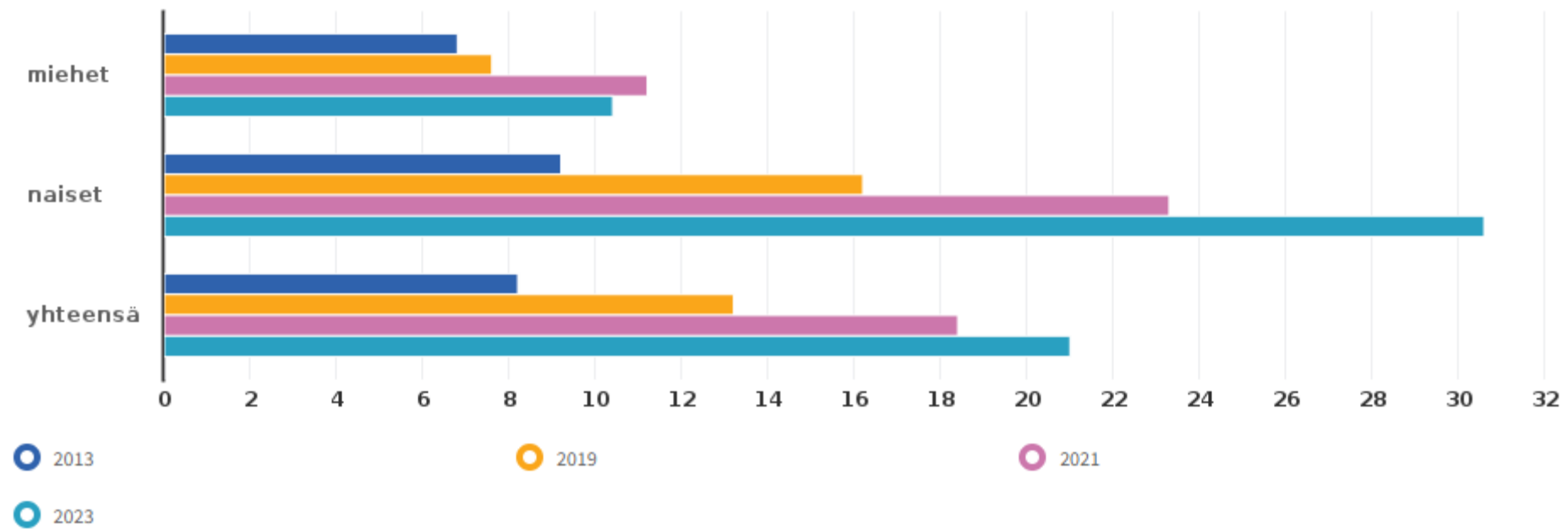
## Koulu-uupumus, % ammatillisen oppilaitoksen 1. ja 2. vuoden opiskelijoista

info ind. 3724 Alue: Mikkeli



## Koulu-uupumus, % lukion 1. ja 2. vuoden opiskelijoista

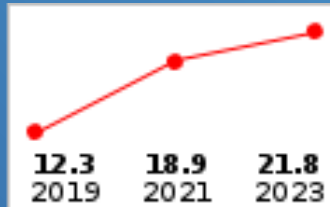
info ind. 3723 Alue: Mikkeli



## Kohtalainen tai vaikea ahdistuneisuus, % 8. ja 9. luokan oppilaista

15.34

2021 - 2023

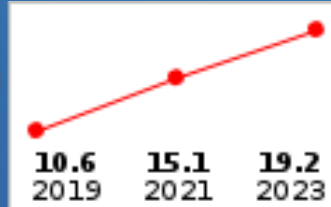


18 Seinäjoki  
20.7 Hämeenlinna  
21.4 Koko maa  
21.6 Joensuu  
**21.8 Mikkeli**  
23.4 Kotka  
23.8 Porvoo

## Kohtalainen tai vaikea ahdistuneisuus, % ammatillisen oppilaitoksen 1. ja 2. vuoden opiskelijoista

27.15

2021 - 2023

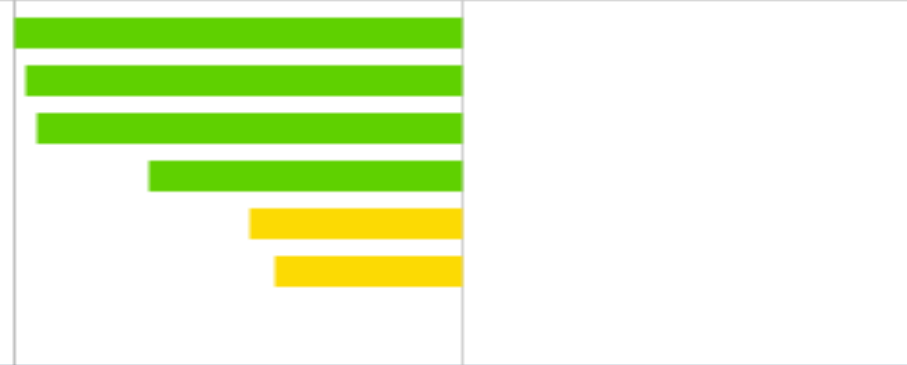



15.6 Joensuu  
17.8 Seinäjoki  
18 Koko maa  
18 Hämeenlinna  
**19.2 Mikkeli**  
21.4 Kotka  
23 Porvoo

## Kohtalainen tai vaikea ahdistuneisuus, % lukion 1. ja 2. vuoden opiskelijoista

-2.48

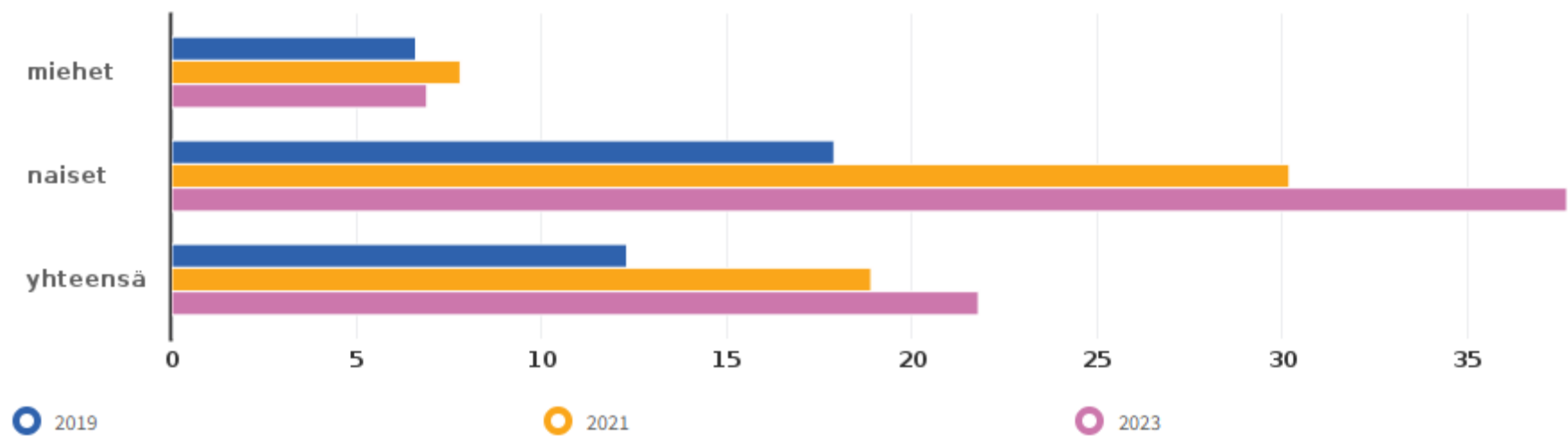
2021 - 2023



20 Seinäjoki  
20.1 Joensuu  
20.2 Kotka  
21.1 Koko maa  
21.9 Hämeenlinna  
22.1 Porvoo  
**23.6 Mikkeli**

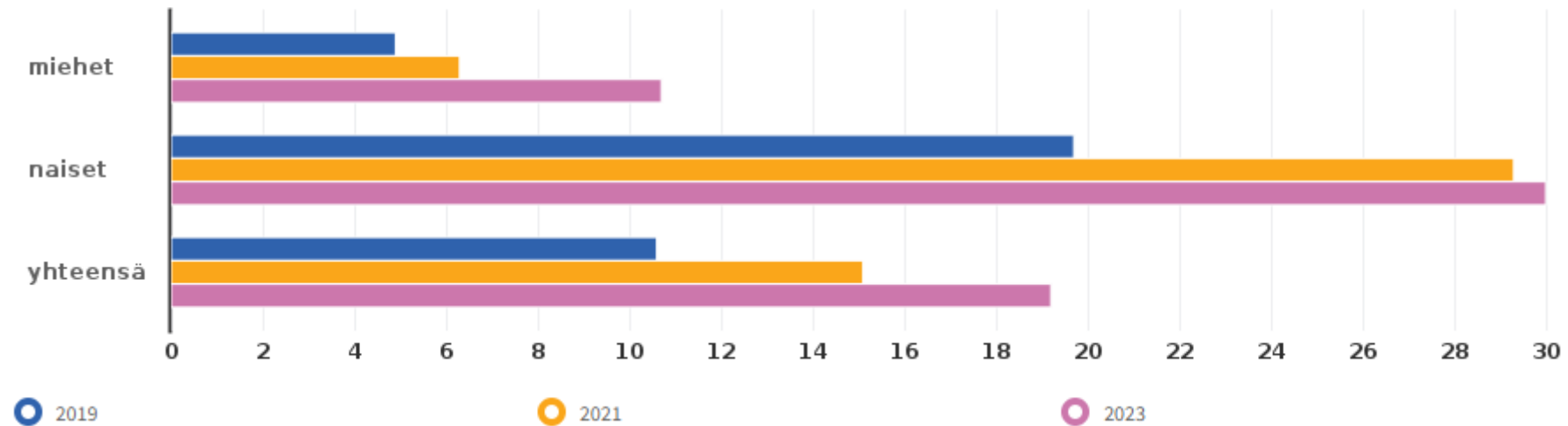
## Kohtalainen tai vaikea ahdistuneisuus, % 8. ja 9. luokan oppilaista

info ind. 328 Alue: Mikkeli



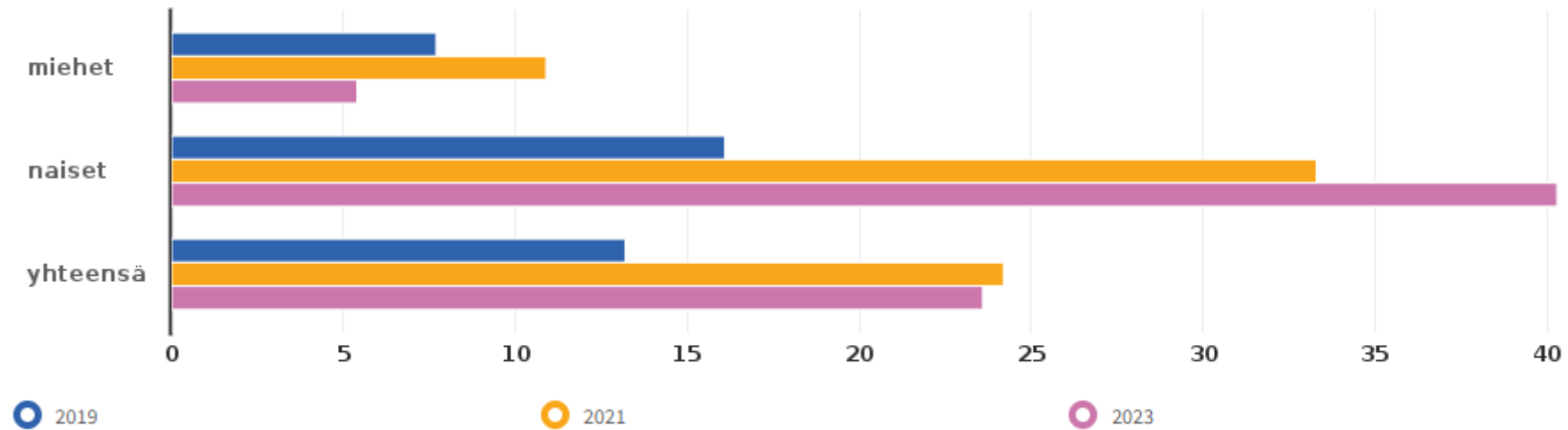
## Kohtalainen tai vaikea ahdistuneisuus, % ammatillisen oppilaitoksen 1. ja 2. vuoden opiskelijoista

info ind. 346 Alue: Mikkeli



## Kohtalainen tai vaikea ahdistuneisuus, % lukion 1. ja 2. vuoden opiskelijoista

info ind. 337 Alue: Mikkeli



## Mielenterveyden häiriöihin sairaalahoitoa saaneet 0 - 17-vuotiaat / 1 000 vastaavanikäistä (vuosi 2018 ennakkotieto)



## Mielenterveyden häiriöihin sairaalahoitoa saaneet 18 - 24-vuotiaat / 1 000 vastaavanikäistä (vuosi 2018 ennakkotieto)

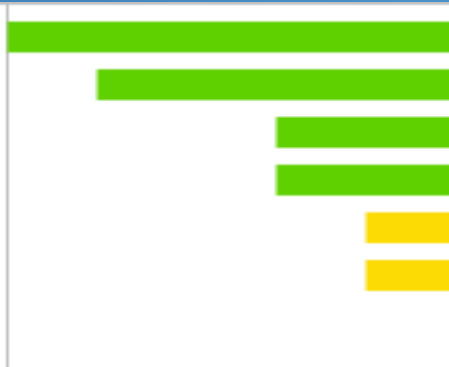
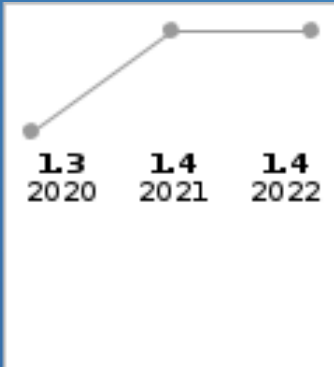




# Mielenterveyden ja käyttäytymisen häiriöiden vuoksi työkyvyttömyyseläkettä saavat 16 - 24-vuotiaat, % vastaavanikäisestä väestöstä

0.0

2021 - 2022



- 0.9 Porvoo
- 1 Joensuu
- 1.2 Koko maa
- 1.2 Seinäjoki
- 1.3 Kotka
- 1.3 Hämeenlinna
- 1.4 Mikkeli**

# MIELLEN HYVINVOINTI, lapset ja nuoret

## Hyvää kehitystä

- Kokemus vahvasta positiivisesta mielenterveydestä vähän lisääntynyt, ollen 8-9 lk: yht. 25 % (pojat 35 %, tytöt vain 15 %), amm.opisk: n. 27 % (pojat 37 %, tytöt vain 13 %), lukiolaiset: 24 % (pojat 34 %, tytöt vain 14 %)

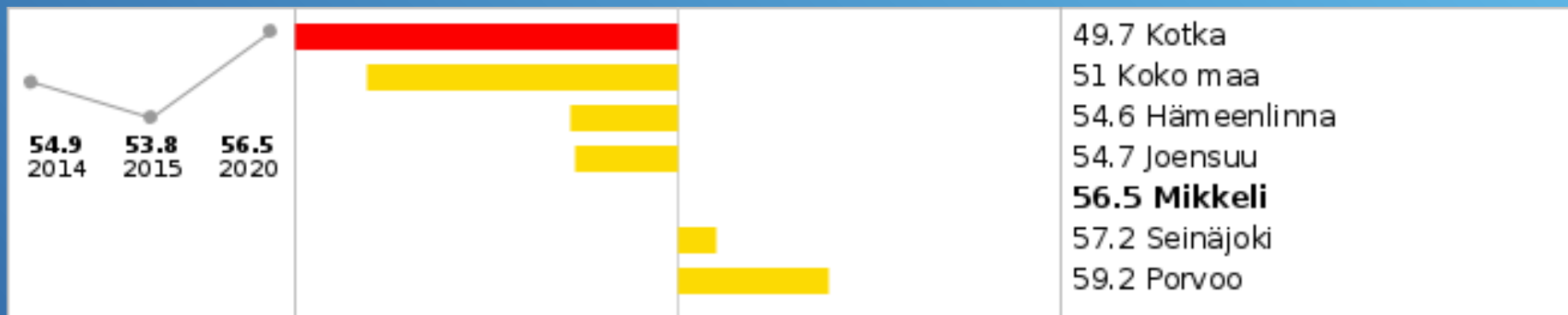
## Huolestuttavaa

- Kokemus vahvasta positiivisesta mielenterveydestä tytöillä huolestuttavan vähäistä, 8-9 lk: yhteensä 25 % (pojat 35 %, tytöt vain 15 %), amm.opisk: n.27 % (pojat 37 %, tytöt vain 13 %), lukiolaiset: vain 24 % (pojat 34 %, tytöt vain 14 %)
- Keskusteluvaikeuksia vanhempien kanssa tytöillä useammin kuin pojilla, 4-5 lk: 3 % (pojat 1 %, tytöt 4,5 %), 8-9- lk: 7 % (pojat 4 %, tytöt 12 %), amm. opisk: 4 % (pojat 2 %, tytöt 8,5 %), lukiolaiset: 6 % (pojat n. 3,5 %, tytöt 9 %)
- Koulu-uupumus lisääntynyt erityisesti tytöillä, ollen 8-9 lk: 22 % ( pojat n. 14 %, tytöt 29 %), amm.opisk: 9 % (pojat 5 %, tytöt n. 14 %), lukiolaiset: 21 % (pojat n. 10 %, tytöt 30 %)
- Ahdistuneisuus, tytöillä moninkertaisesti yleisempää kuin pojilla, ollen 8-9 lk: 22 % (pojat 7 %, tytöt 37 %), amm. opisk: 19 % (pojat noin 11 %, tytöt 30 %), lukiolaiset: 24 % (pojat 5 %, tytöt 40 %)
- Mielenterveyden häiriöihin sairaalahoitoa saaneiden osuus on vähän koko maan tasoa korkeampi
- Mielenterveyden ja käyttäytymisen häiriöiden vuoksi työkyvyttömyyseläkkeellä olevien nuorten osuus on hivenen korkeampi kuin koko maassa

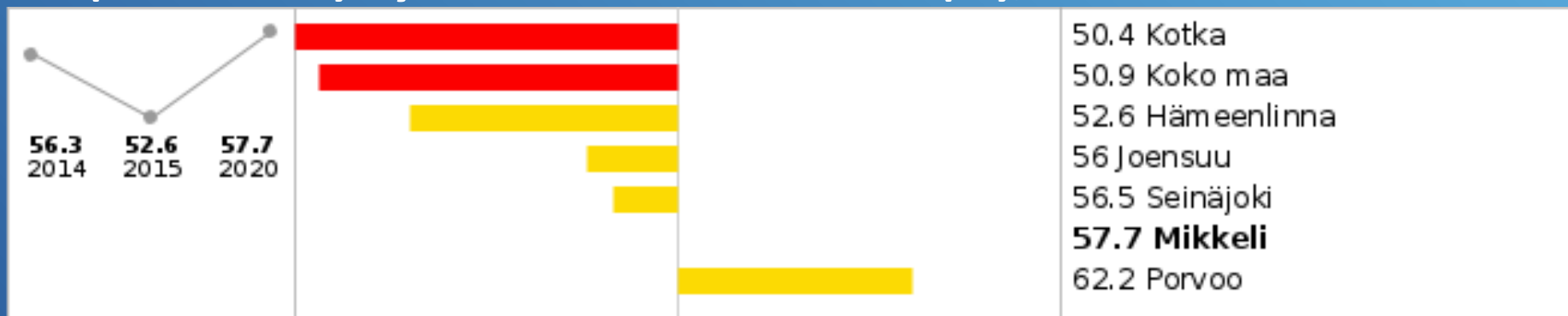
***MIELLEN HYVINVOINTI,  
aikuisväestö***



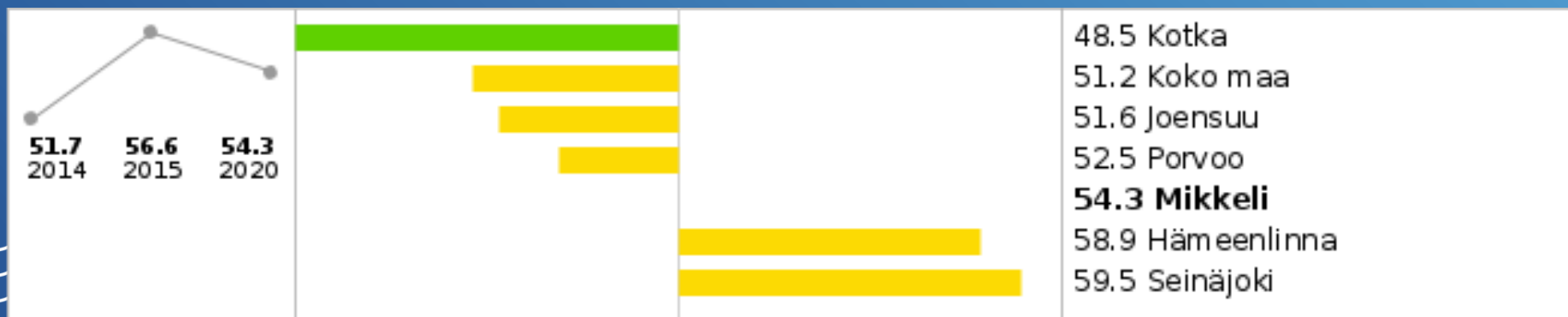
## Elämänlaatunsa (EuroHIS-8) hyväksi tuntevien osuus (%)



## Elämänlaatunsa (EuroHIS-8) hyväksi tuntevien osuus (%), 20 - 64-vuotiaat



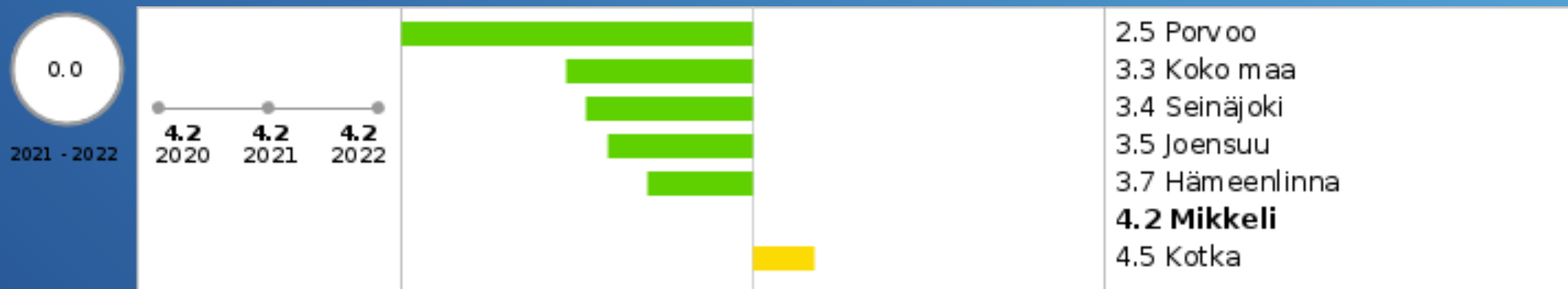
## Elämänlaatunsa (EuroHIS-8) hyväksi tuntevien osuus (%), 65 vuotta täyttäneet



## Mielenterveysperusteisesti sairauspäivärahaa saaneet 25 - 64-vuotiaat / 1 000 vastaavanikäistä



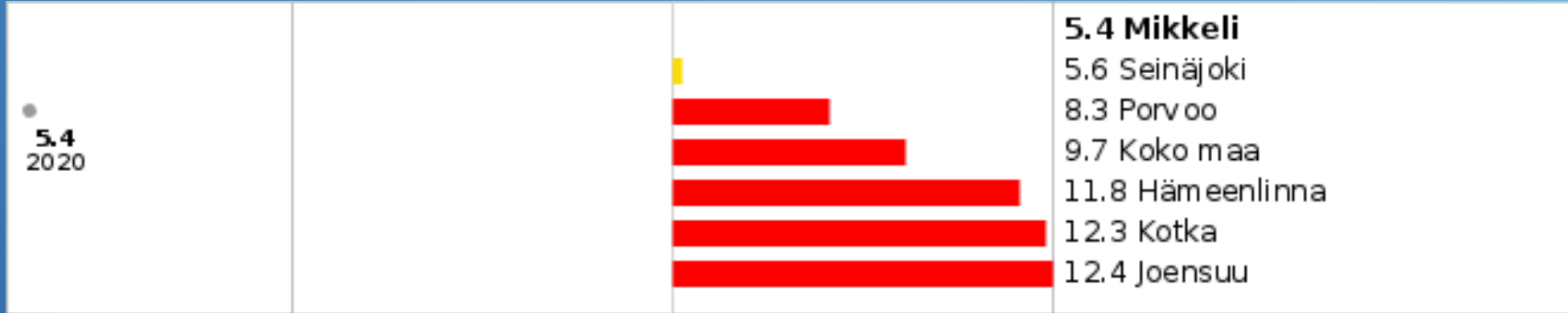
## Mielenterveyden ja käyttäytymisen häiriöiden vuoksi työkyvyttömyyseläkettä saavat 25 - 64-vuotiaat, % vastaavanikäisestä väestöstä



## Psyykkisesti merkittävästi kuormittuneiden osuus (%)



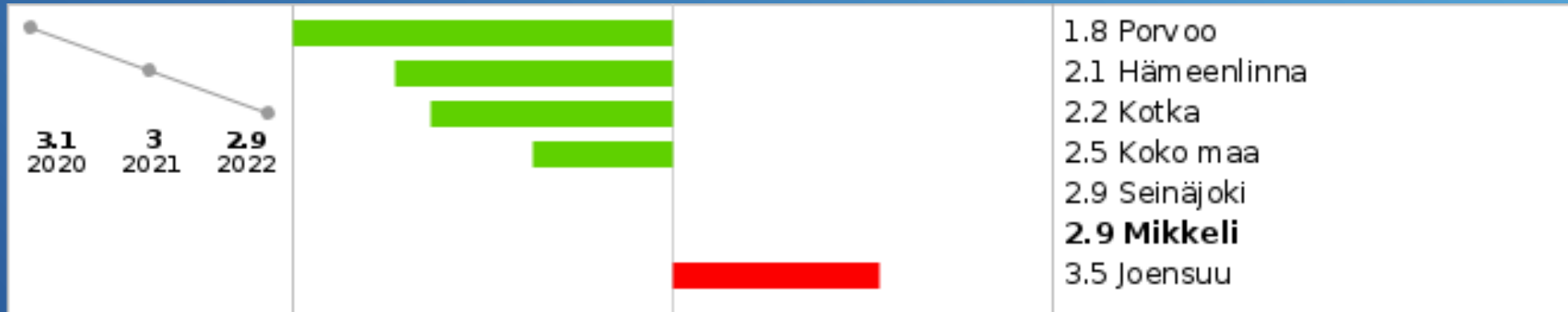
## Psyykkisesti merkittävästi kuormittuneiden osuus (%), 65 vuotta täyttäneet



## Erityiskorvattaviin lääkkeisiin psykoosin vuoksi oikeutettuja 65 vuotta täyttäneitä, % vastaavanikäisestä väestöstä

-3.33

2021 - 2022



# MIELLEN HYVINVOINTI, lapset ja nuoret

## Hyvää kehitystä

- Kokemus vahvasta positiivisesta mielenterveydestä vähän lisääntynyt, ollen 8-9 lk: yht. 25 % (pojat 35 %, tytöt vain 15 %), amm.opisk: n. 27 % (pojat 37 %, tytöt vain 13 %), lukiolaiset: 24 % (pojat 34 %, tytöt vain 14 %)

## Huolestuttavaa

- Kokemus vahvasta positiivisesta mielenterveydestä tytöillä huolestuttavan vähäistä, 8-9 lk: yhteensä 25 % (pojat 35 %, tytöt vain 15 %), amm.opisk: n.27 % (pojat 37 %, tytöt vain 13 %), lukiolaiset: vain 24 % (pojat 34 %, tytöt vain 14 %)
- Keskusteluvaikeuksia vanhempien kanssa tytöillä useammin kuin pojilla, 4-5 lk: 3 % (pojat 1 %, tytöt 4,5 %), 8-9- lk: 7 % (pojat 4 %, tytöt 12 %), amm. opisk: 4 % (pojat 2 %, tytöt 8,5 %), lukiolaiset: 6 % (pojat n. 3,5 %, tytöt 9 %)
- Koulu-uupumus lisääntynyt erityisesti tytöillä, ollen 8-9 lk: 22 % ( pojat n. 14 %, tytöt 29 %), amm.opisk: 9 % (pojat 5 %, tytöt n. 14 %), lukiolaiset: 21 % (pojat n. 10 %, tytöt 30 %)
- Ahdistuneisuus, tytöillä moninkertaisesti yleisempää kuin pojilla, ollen 8-9 lk: 22 % (pojat 7 %, tytöt 37 %), amm. opisk: 19 % (pojat noin 11 %, tytöt 30 %), lukiolaiset: 24 % (pojat 5 %, tytöt 40 %)
- Mielenterveyden häiriöihin sairaalahoitoa saaneiden osuus on vähän koko maan tasoa korkeampi
- Mielenterveyden ja käyttäytymisen häiriöiden vuoksi työkyvyttömyyseläkkeellä olevien nuorten osuus on hivenen korkeampi kuin koko maassa



# MIELLEN HYVINVOINTI, aikuisväestö

## Hyvää kehitystä

- Elämänlaatunsa hyväksi kokeneiden määrä on lisääntynyt, työikäisillä lähes 60 %:lla, yli 65-vuotiailla noin 54 %:lla
- Psyykkisesti merkittävästi kuormittuneiden %-osuus on sekä työikäisillä että yli 65-vuotiailla vertailukaupunkeja vähäisempää

## Huolestuttavaa

- Mielenperustaisesti sairauspäivärahaa saaneiden määrä on lisääntynyt, on yli 34/1000 samanikäistä kohden
- Mielenperustaisesti tai käyttäytymishäiriöiden vuoksi työkyvyttömyyseläkkeellä olevia on Mikkelissä vertailukaupunkeja enemmän
- Psykoosilääkityksiä yli 65-vuotiailla enemmän kuin vertailukaupungeissa

# *PÄIHTEET JA RIIPPUVUUDET*

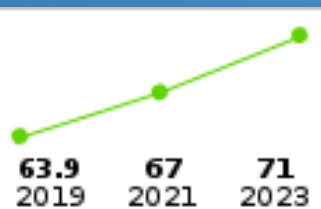
Lapset ja nuoret



## Raittius, % 8. ja 9. luokan oppilaista

5.97

2021 - 2023

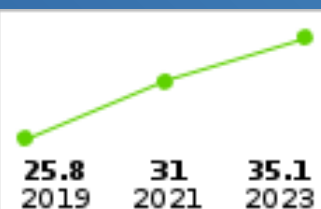


58.3 Porvoo  
61.4 Kotka  
64.7 Seinäjoki  
67.4 Hämeenlinna  
67.5 Koko maa  
69.9 Joensuu  
**71 Mikkeli**

## Raittius, % ammatillisen oppilaitoksen 1. ja 2. vuoden opiskelijoista

13.23

2021 - 2023

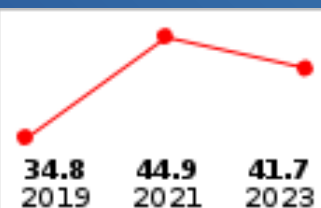


33.3 Seinäjoki  
33.7 Hämeenlinna  
34.5 Porvoo  
**35.1 Mikkeli**  
36 Kotka  
37.1 Koko maa  
40.7 Joensuu

## Raittius, % lukion 1. ja 2. vuoden opiskelijoista

-7.13

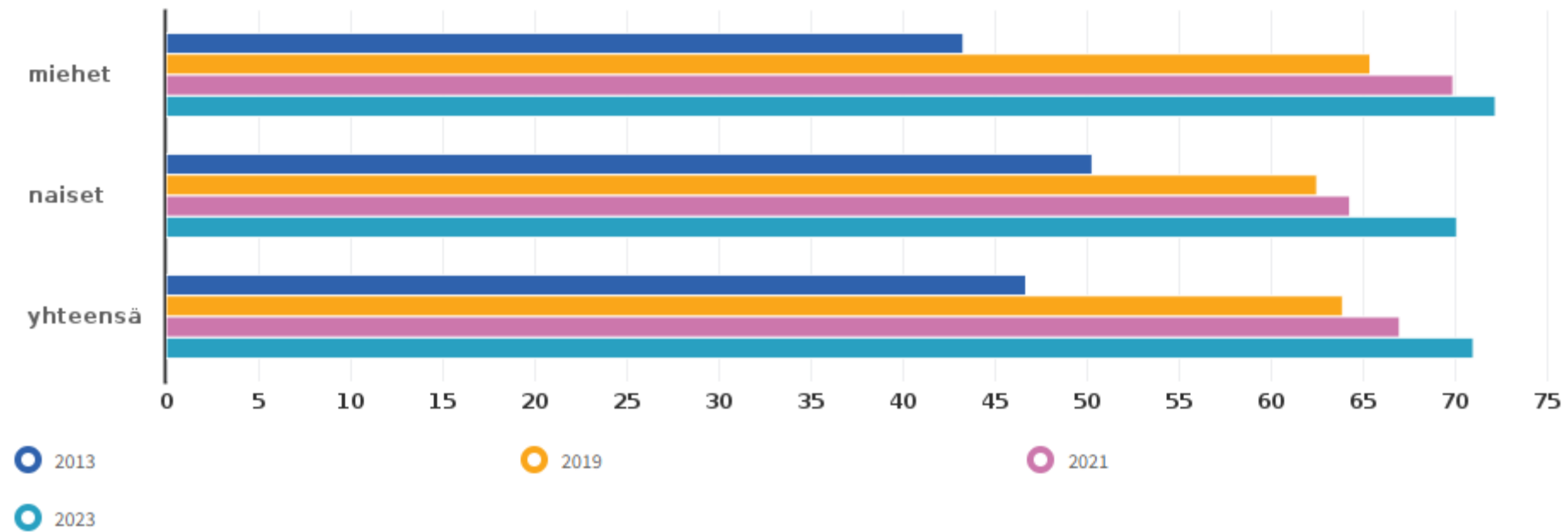
2021 - 2023



30.3 Porvoo  
38.2 Kotka  
**41.7 Mikkeli**  
41.9 Koko maa  
42.4 Hämeenlinna  
43.8 Seinäjoki  
44.6 Joensuu

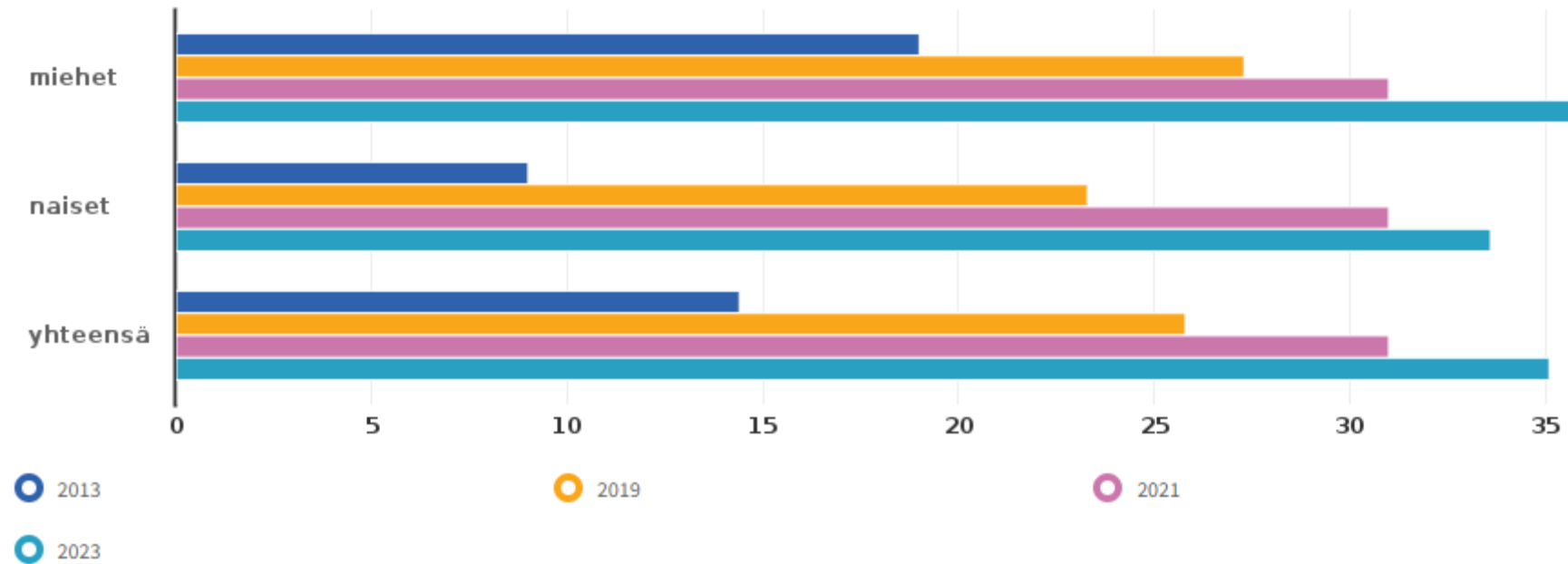
## Raittius, % 8. ja 9. luokan oppilaista

info ind. 4736 Alue: Mikkeli



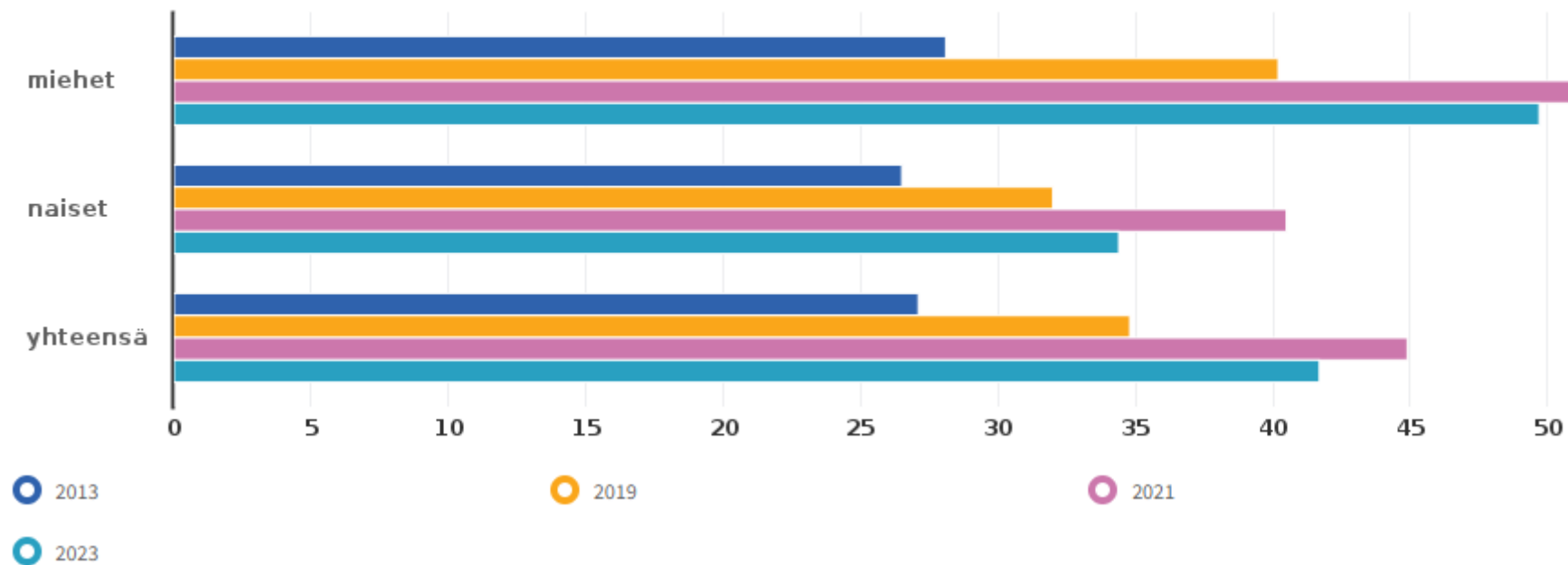
## Raittius, % ammatillisen oppilaitoksen 1. ja 2. vuoden opiskelijoista

info ind. 4737 Alue: Mikkeli



## Raittius, % lukion 1. ja 2. vuoden opiskelijoista

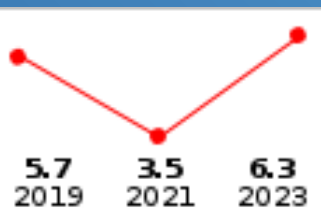
info ind. 4738 Alue: Mikkeli



## Tupakoi päivittäin, % 8. ja 9. luokan oppilaista



2021 - 2023

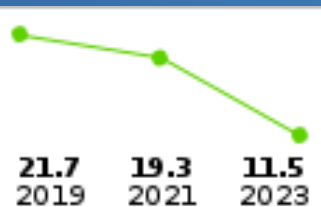


4.2 Joensuu  
5 Koko maa  
5 Kotka  
5.2 Hämeenlinna  
5.3 Seinäjoki  
6.3 Porvoo  
**6.3 Mikkeli**

## Tupakoi päivittäin, % ammatillisen oppilaitoksen 1. ja 2. vuoden opiskelijoista



2021 - 2023

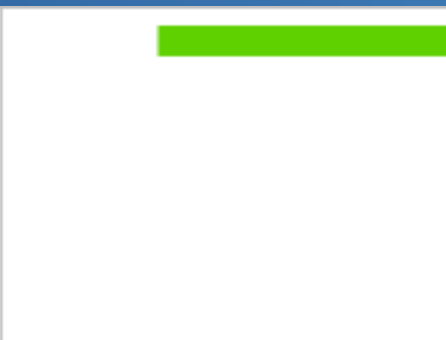
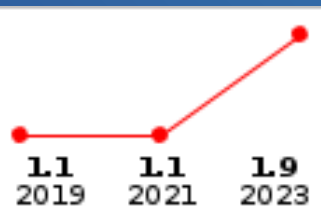


10.9 Porvoo  
**11.5 Mikkeli**  
12.5 Kotka  
13.2 Joensuu  
13.6 Koko maa  
15.9 Hämeenlinna  
18.8 Seinäjoki

## Tupakoi päivittäin, % lukion 1. ja 2. vuoden opiskelijoista



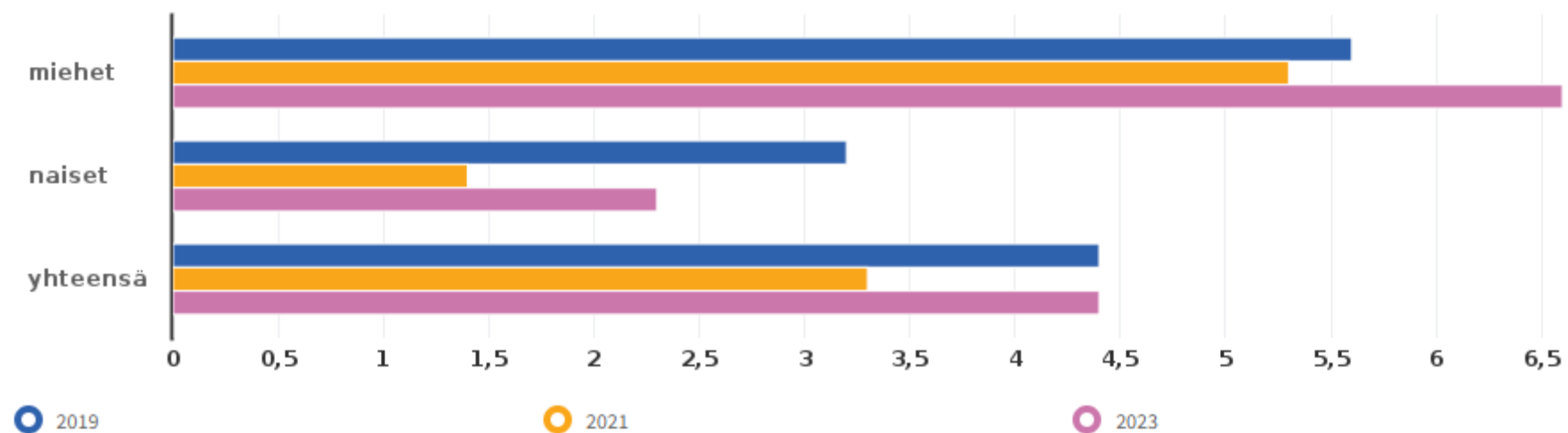
2021 - 2023



0.8 Joensuu  
**1.9 Mikkeli**  
2 Porvoo  
2.2 Kotka  
2.4 Koko maa  
3.2 Seinäjoki  
3.6 Hämeenlinna

## Käyttänyt jotain tupakkatuotetta tai sähkösavuketta vähintään kerran, % 4. ja 5. luokan oppilaista (2017-)

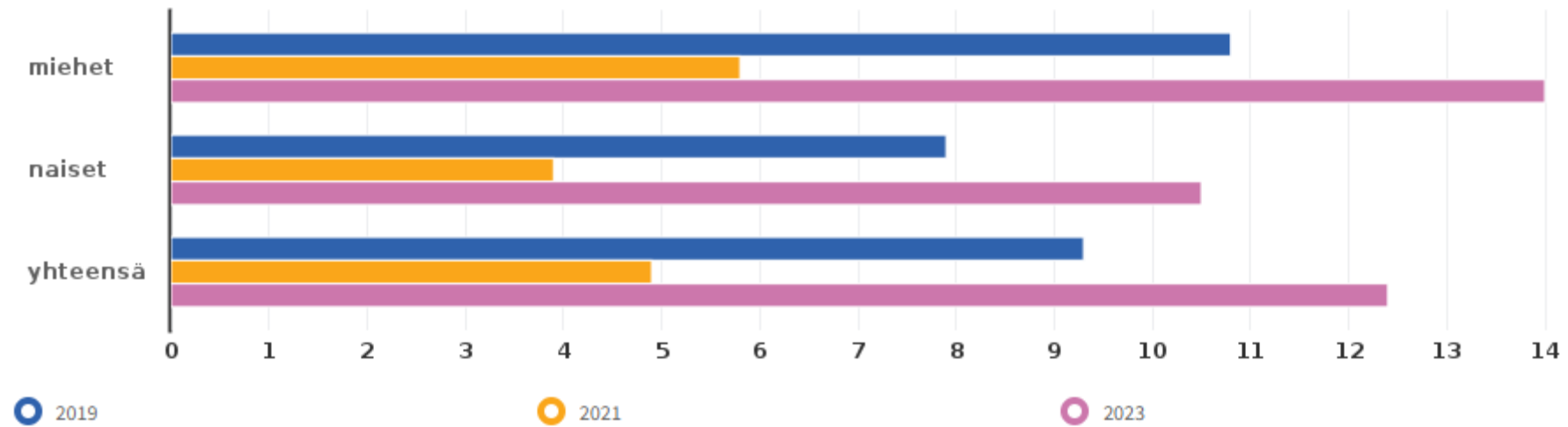
info ind. 4823 Alue: Mikkeli





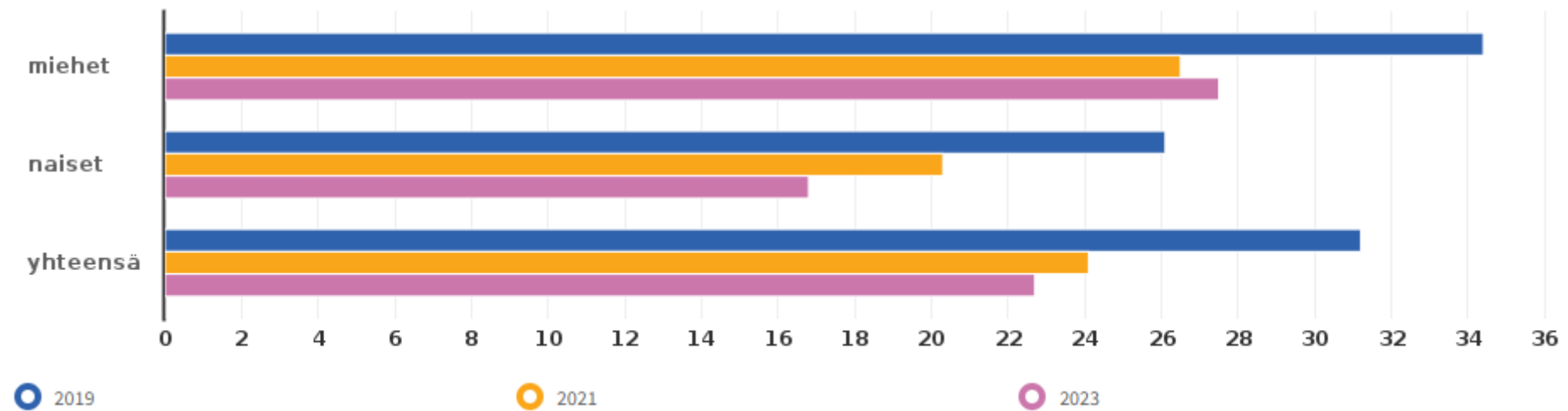
## Käyttää päivittäin jotain tupakkatuotetta tai sähkösavuketta, % 8. ja 9. luokan oppilaista (2017-)

info ind. 4730 Alue: Mikkeli



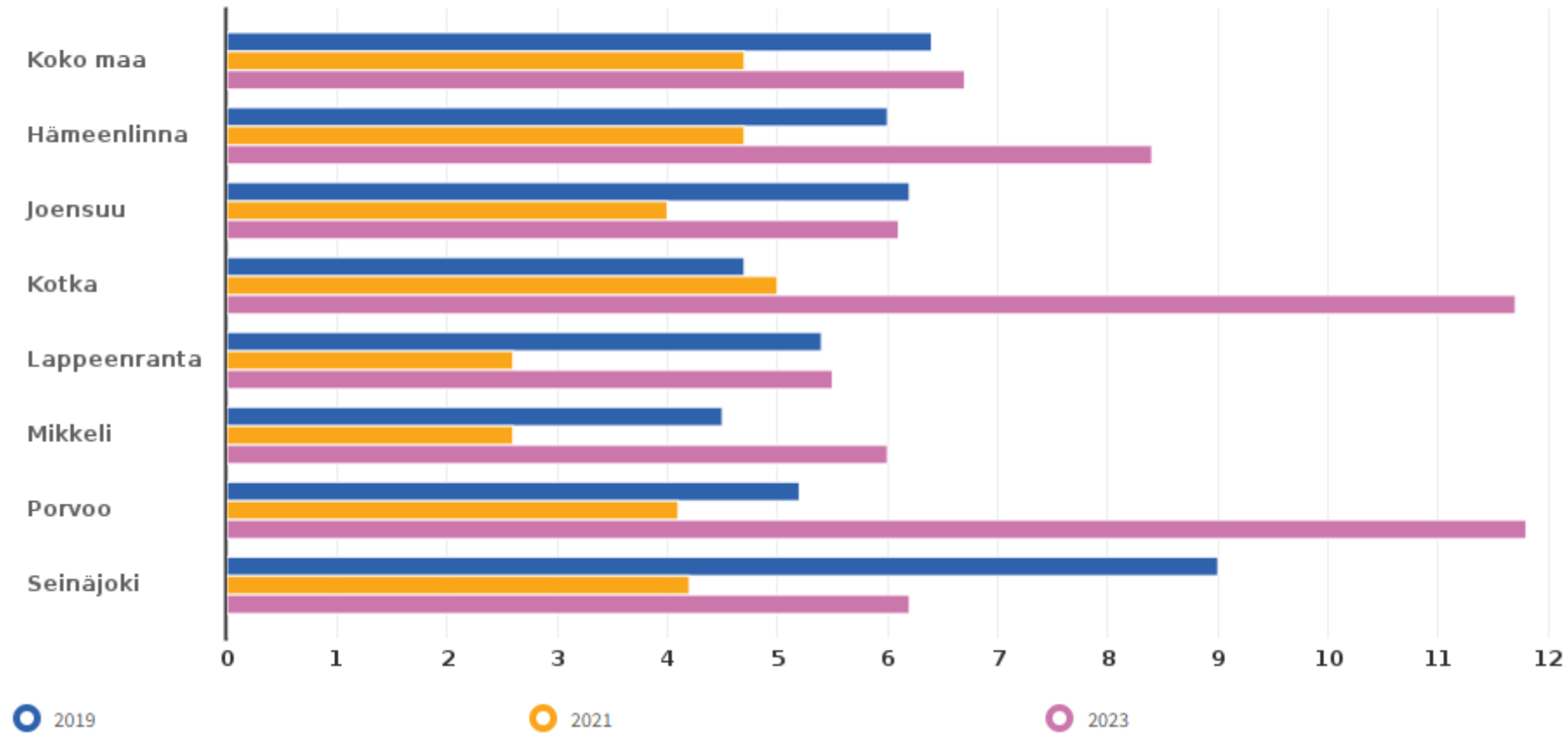
## Käyttää päivittäin jotain tupakkatuotetta tai sähkösavuketta, % ammatillisen oppilaitoksen 1. ja 2. vuoden opiskelijoista (2017-)

info ind. 4731 Alue: Mikkeli



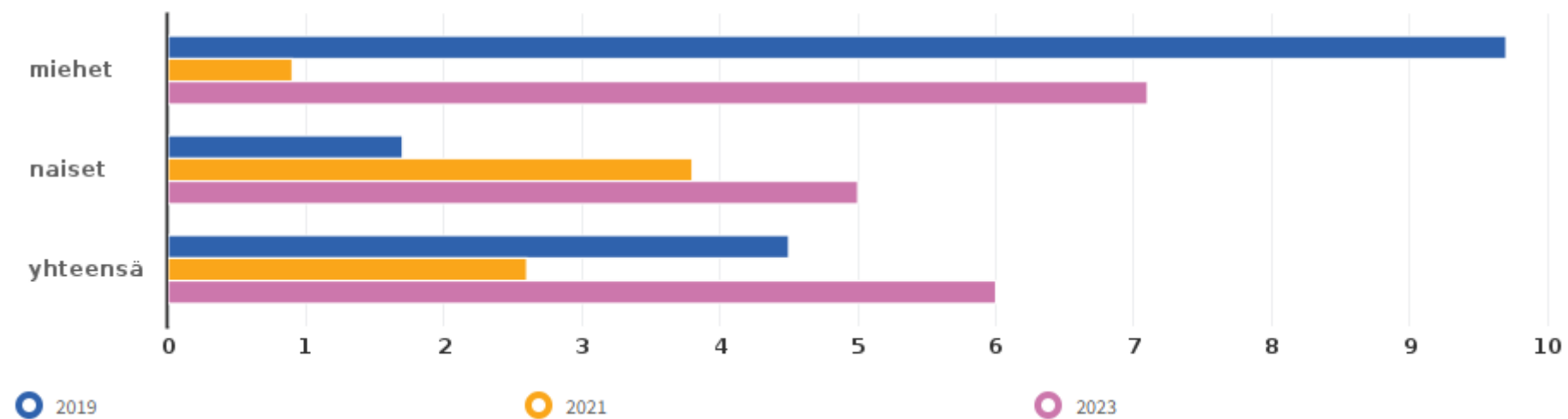
## Käyttää päivittäin jotain tupakkatuotetta tai sähkösavuketta, % lukion 1. ja 2. vuoden opiskelijoista (2017-)

info ind. 4732 Sukupuoli: Yhteensä



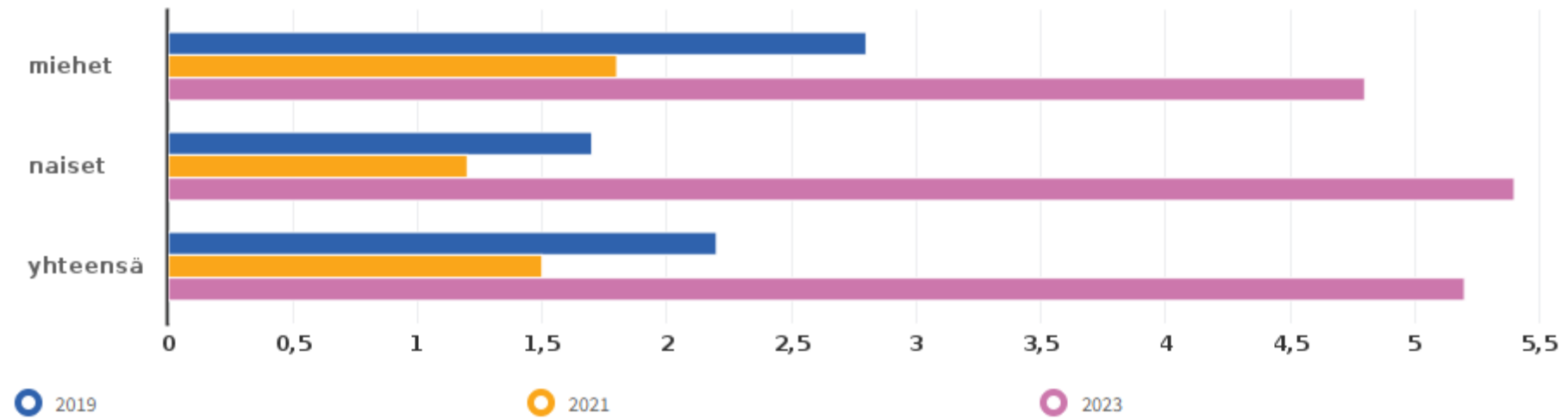
## Käyttää päivittäin jotain tupakkatuotetta tai sähkösavuketta, % lukion 1. ja 2. vuoden opiskelijoista (2017-)

info ind. 4732 Alue: Mikkeli



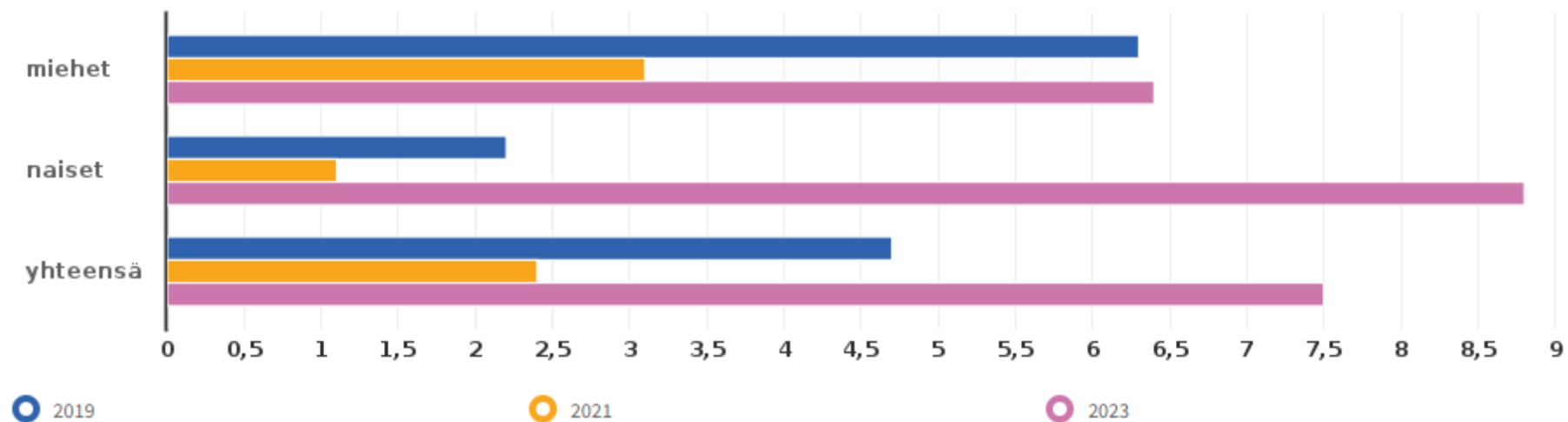
## Käyttää sähkösavukkeita päivittäin, % 8. ja 9. luokan oppilaista

info ind. 4733 Alue: Mikkeli



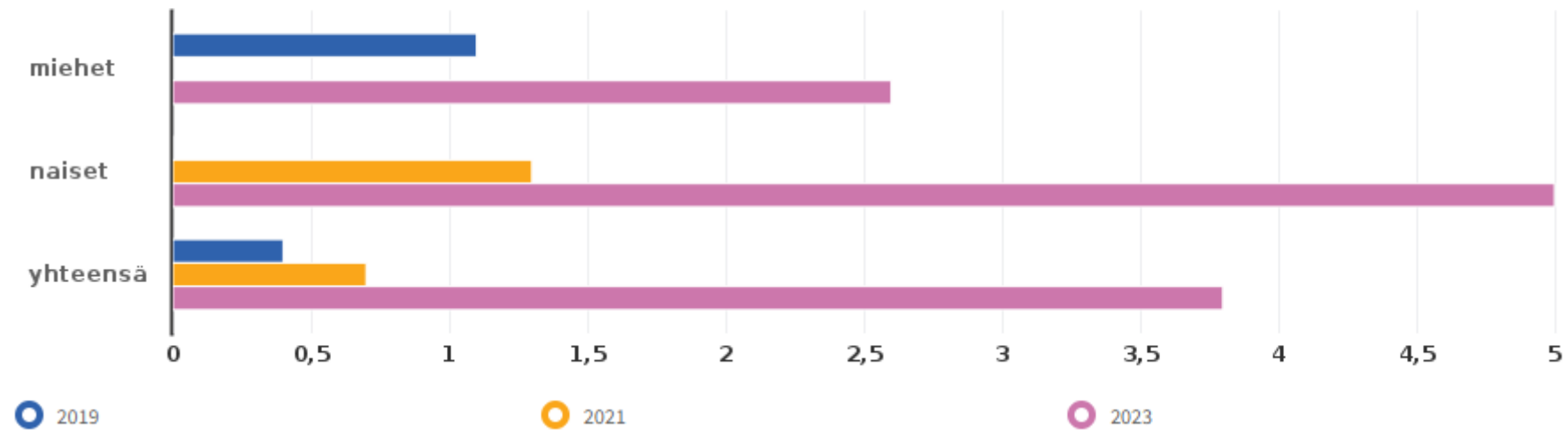
## Käyttää sähkösavukkeita päivittäin, % ammatillisen oppilaitoksen 1. ja 2. vuoden opiskelijoista

info ind. 4734 Alue: Mikkeli



## Käyttää sähkösavukkeita päivittäin, % lukion 1. ja 2. vuoden opiskelijoista

info ind. 4735 Alue: Mikkeli





VAPE, sähkö tupakka



## Tosi humalassa vähintään kerran kuukaudessa, % 8. ja 9. luokan oppilaista



2021 - 2023



7.4 Joensuu  
**7.6 Mikkeli**  
8.8 Koko maa  
8.8 Hämeenlinna  
9.5 Seinäjoki  
12.4 Kotka  
13.8 Porvoo

## Tosi humalassa vähintään kerran kuukaudessa, % ammatillisen oppilaitoksen 1. ja 2. vuoden opiskelijoista



2021 - 2023




17.2 Joensuu  
21.8 Koko maa  
**22.6 Mikkeli**  
23.4 Hämeenlinna  
24.2 Kotka  
25.3 Seinäjoki  
26.7 Porvoo

## Tosi humalassa vähintään kerran kuukaudessa, % lukion 1. ja 2. vuoden opiskelijoista



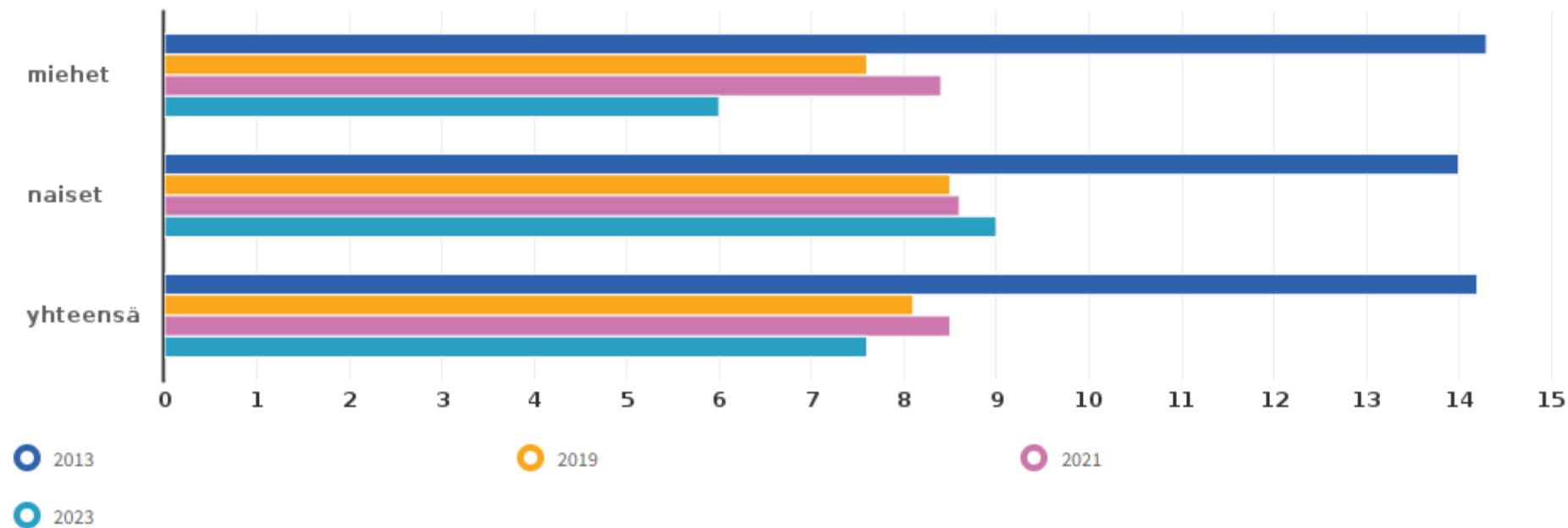
2021 - 2023



11.9 Seinäjoki  
**12.7 Mikkeli**  
14.4 Kotka  
14.6 Koko maa  
14.6 Hämeenlinna  
15.2 Joensuu  
20.1 Porvoo

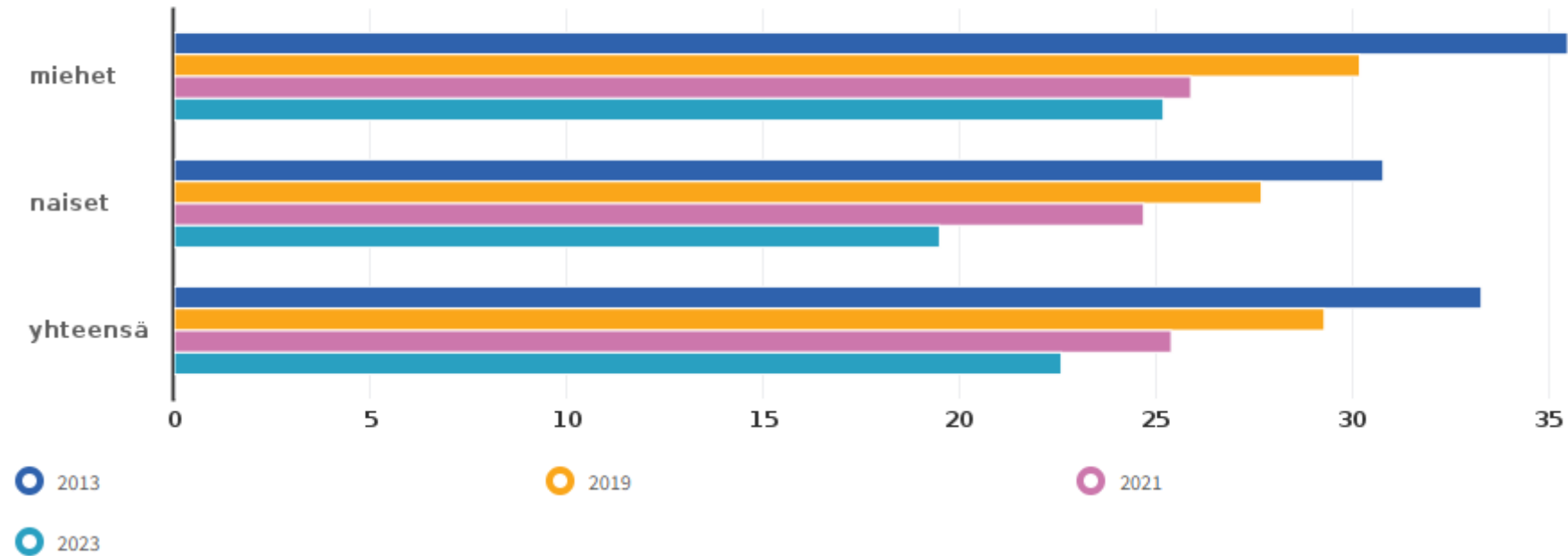
## Tosi humalassa vähintään kerran kuukaudessa, % 8. ja 9. luokan oppilaista

info ind. 289 Alue: Mikkeli



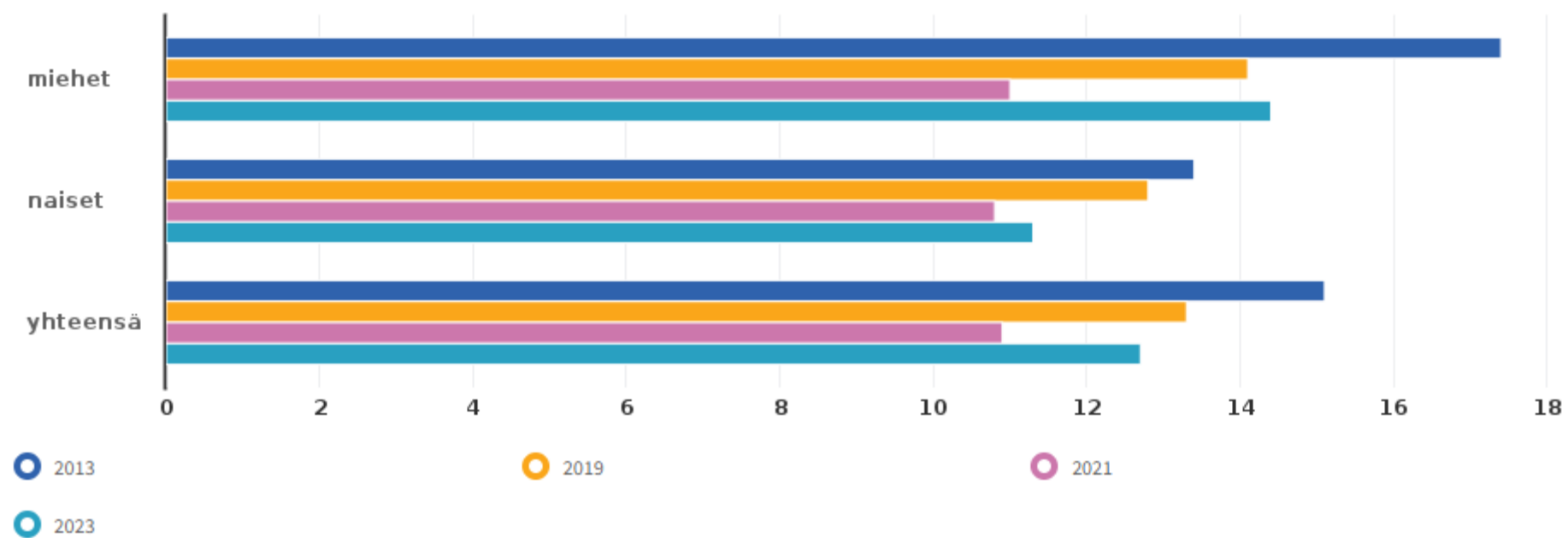
## Tosi humalassa vähintään kerran kuukaudessa, % ammatillisen oppilaitoksen 1. ja 2. vuoden opiskelijoista

info ind. 3935 Alue: Mikkeli



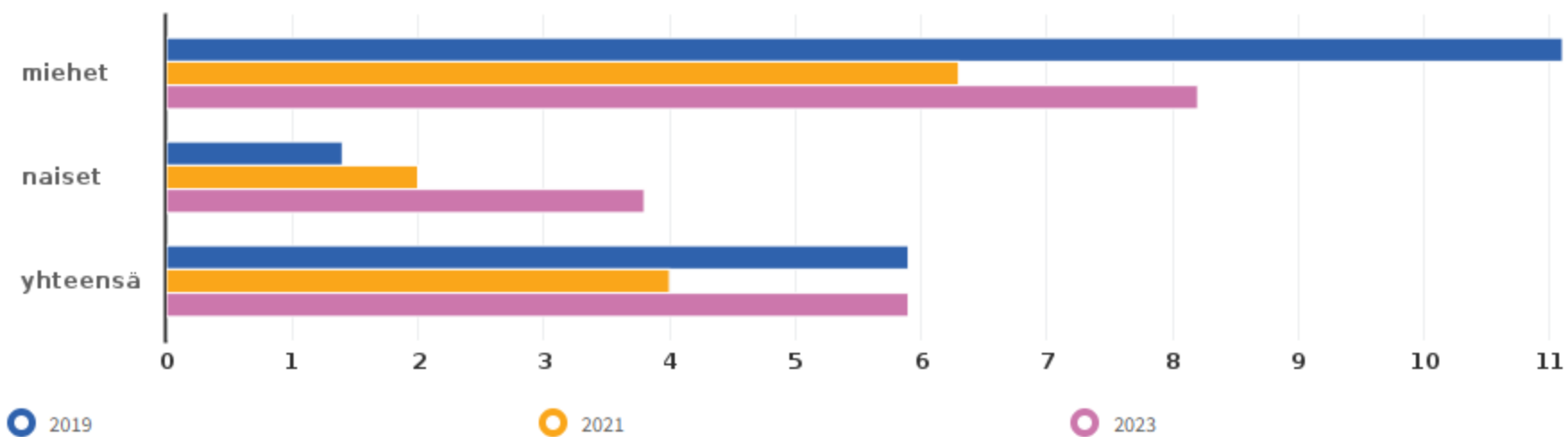
## Tosi humalassa vähintään kerran kuukaudessa, % lukion 1. ja 2. vuoden opiskelijoista

info ind. 3920 Alue: Mikkeli



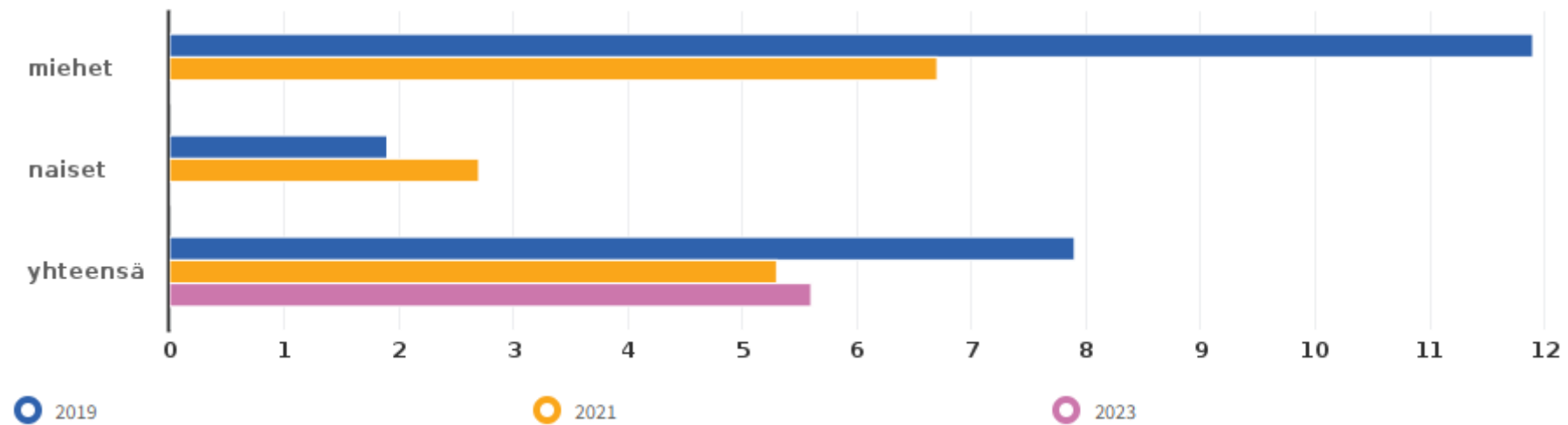
## Alaikäisten alkoholin ostot vähittäismyynnistä, % 8. ja 9. luokan oppilaista (2017-)

info ind. 4879 Alue: Mikkeli



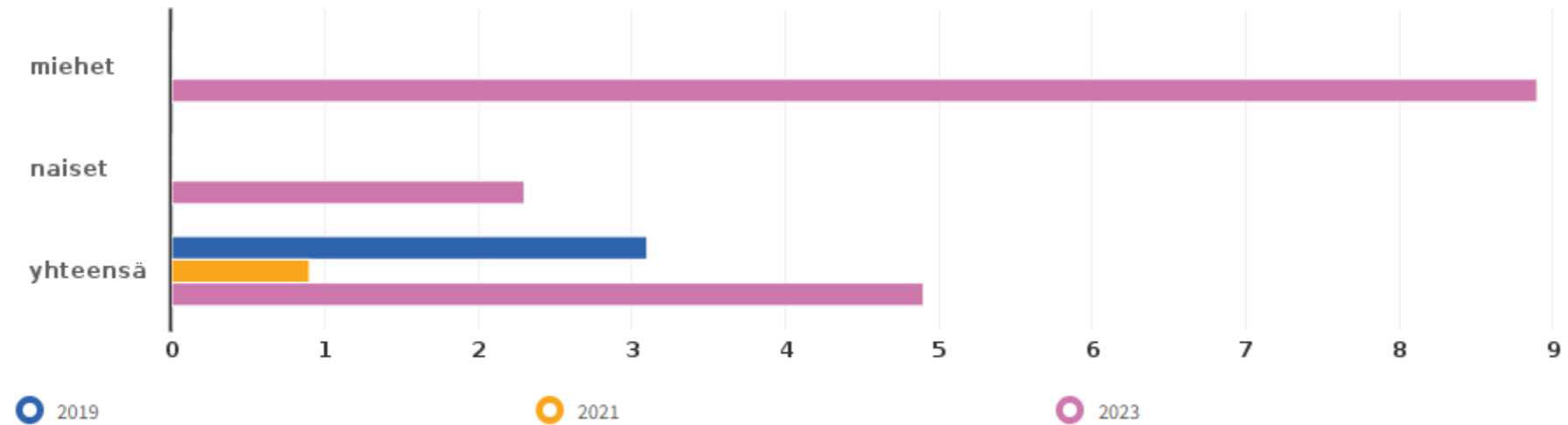
## Alaikäisten alkoholin ostot vähittäismyynnistä, % ammatillisen oppilaitoksen 1. ja 2. vuoden opiskelijoista (2017-)

info ind. 4881 Alue: Mikkeli



## Alaikäisten alkoholin ostot vähittäismyynnistä, % lukion 1. ja 2. vuoden opiskelijoista (2017-)

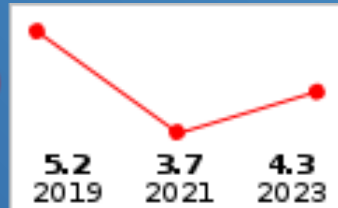
info ind. 4880 Alue: Mikkeli



## Pelaa rahapelejä viikoittain, % 8. ja 9. luokan oppilaista

16.22

2021 - 2023

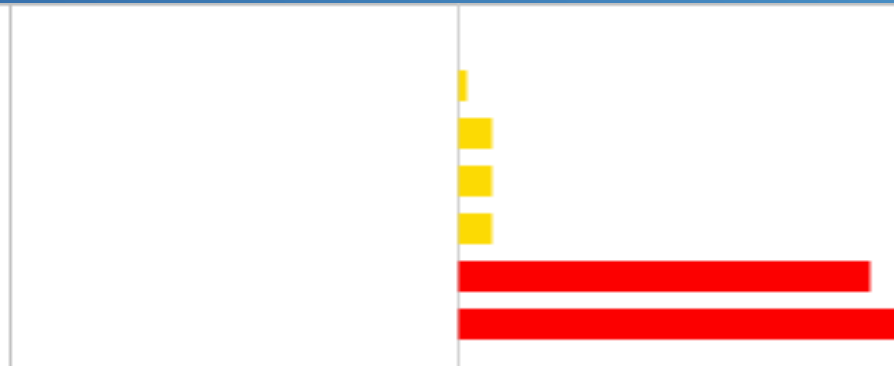
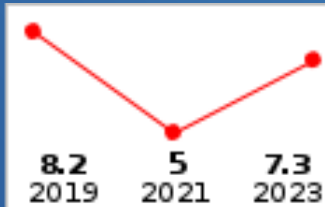


3.8 Kotka  
**4.3 Mikkeli**  
4.6 Seinäjoki  
4.7 Hämeenlinna  
5.2 Koko maa  
6 Joensuu  
6.3 Porvoo

## Huolta herättävää päihteiden tai tupakka- ja nikotiinituotteiden käyttöä tai rahapelaamista, % 8. ja 9. luokan oppilaista (2017-)

46.0

2021 - 2023



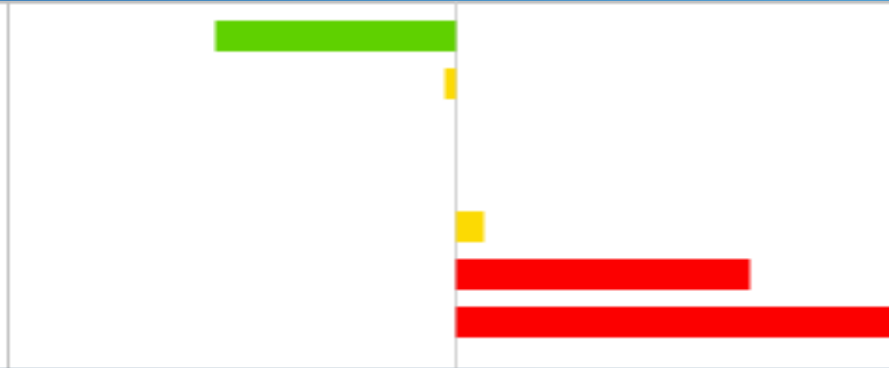
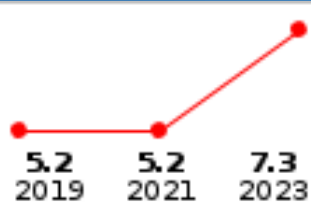
**7.3 Mikkeli**  
7.4 Joensuu  
7.7 Koko maa  
7.7 Seinäjoki  
7.7 Hämeenlinna  
12 Kotka  
12.4 Porvoo



## Huolta herättävää päihteiden tai tupakka- ja nikotiinituotteiden käyttöä tai rahapelaamista, % lukion 1. ja 2. vuoden opiskelijoista (2017-)

40.38

2021 - 2023

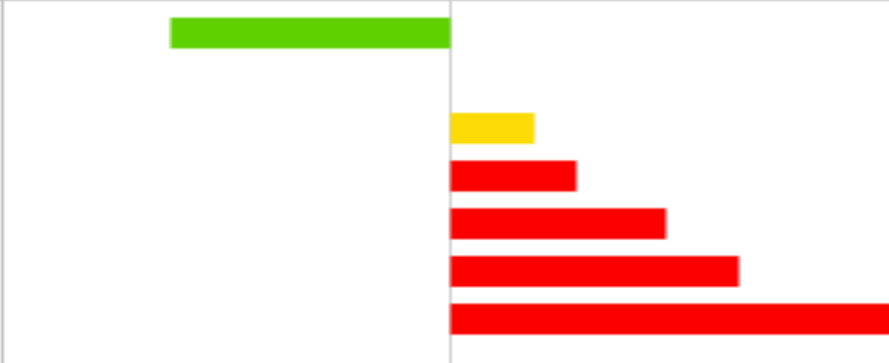
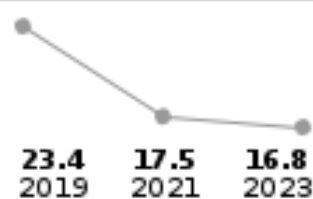


4.8 Seinäjoki  
7.2 Koko maa  
**7.3 Mikkeli**  
7.3 Hämeenlinna  
7.6 Joensuu  
10.4 Kotka  
12 Porvoo

## Huolta herättävää päihteiden tai tupakka- ja nikotiinituotteiden käyttöä tai rahapelaamista, % ammatillisen oppilaitoksen 1. ja 2. vuoden opiskelijoista (2017-)

-4.0

2021 - 2023

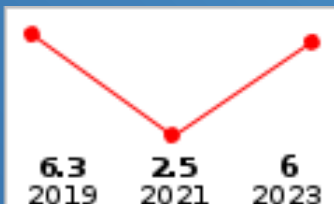


12.2 Joensuu  
**16.8 Mikkeli**  
18.2 Koko maa  
18.9 Kotka  
20.4 Seinäjoki  
21.6 Hämeenlinna  
24.2 Porvoo

## Nuuskaa päivittäin, % 8. ja 9. luokan oppilaista

140.0

2021 - 2023


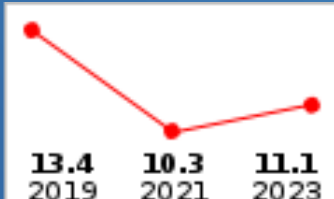


3.9 Kotka  
4 Koko maa  
4 Joensuu  
4 Hämeenlinna  
4.2 Seinäjoki  
4.2 Porvoo  
**6 Mikkeli**

## Nuuskaa päivittäin, % ammatillisen oppilaitoksen 1. ja 2. vuoden opiskelijoista

7.77

2021 - 2023

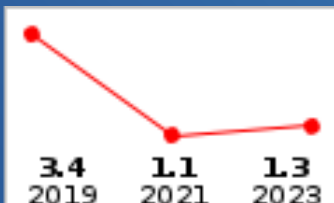


9.9 Joensuu  
10.7 Kotka  
**11.1 Mikkeli**  
11.7 Hämeenlinna  
13 Koko maa  
14.3 Seinäjoki  
22 Porvoo

## Nuuskaa päivittäin, % lukion 1. ja 2. vuoden opiskelijoista

18.18

2021 - 2023



**1.3 Mikkeli**  
1.3 Hämeenlinna  
1.9 Kotka  
2.1 Joensuu  
2.3 Koko maa  
2.8 Seinäjoki  
6.1 Porvoo

## Kokeillut laittomia huumeita ainakin kerran, % 8. ja 9. luokan oppilaista



2021 - 2023



6.8 Seinäjoki  
**7.1 Mikkeli**  
7.6 Hämeenlinna  
7.8 Joensuu  
8 Koko maa  
10.2 Kotka  
12.7 Porvoo

## Kokeillut laittomia huumeita ainakin kerran, % ammatillisen oppilaitoksen 1. ja 2. vuoden opiskelijoista



2021 - 2023

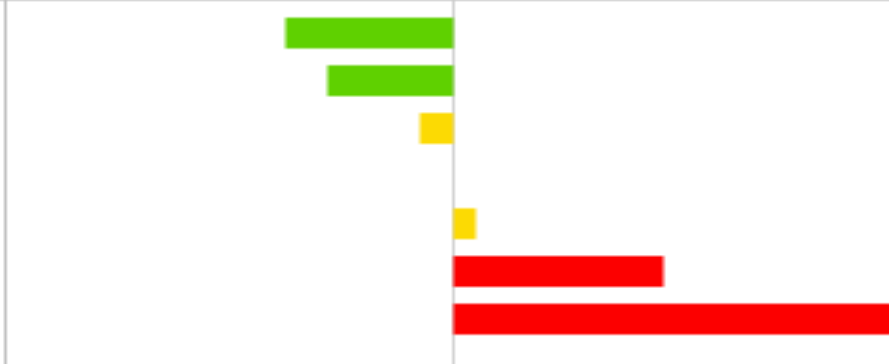



11 Joensuu  
14.8 Seinäjoki  
16.6 Koko maa  
**19.1 Mikkeli**  
20.1 Hämeenlinna  
20.3 Kotka  
25.7 Porvoo

## Kokeillut laittomia huumeita ainakin kerran, % lukion 1. ja 2. vuoden opiskelijoista



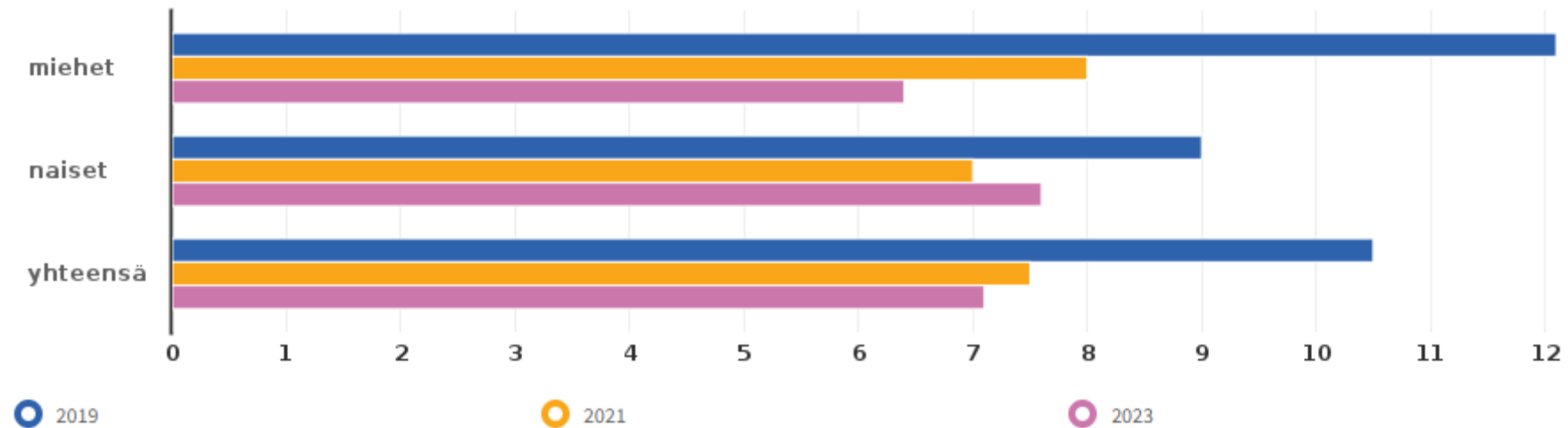
2021 - 2023



7.5 Seinäjoki  
8.4 Hämeenlinna  
10.4 Joensuu  
**11.1 Mikkeli**  
11.6 Koko maa  
15.7 Kotka  
20.8 Porvoo

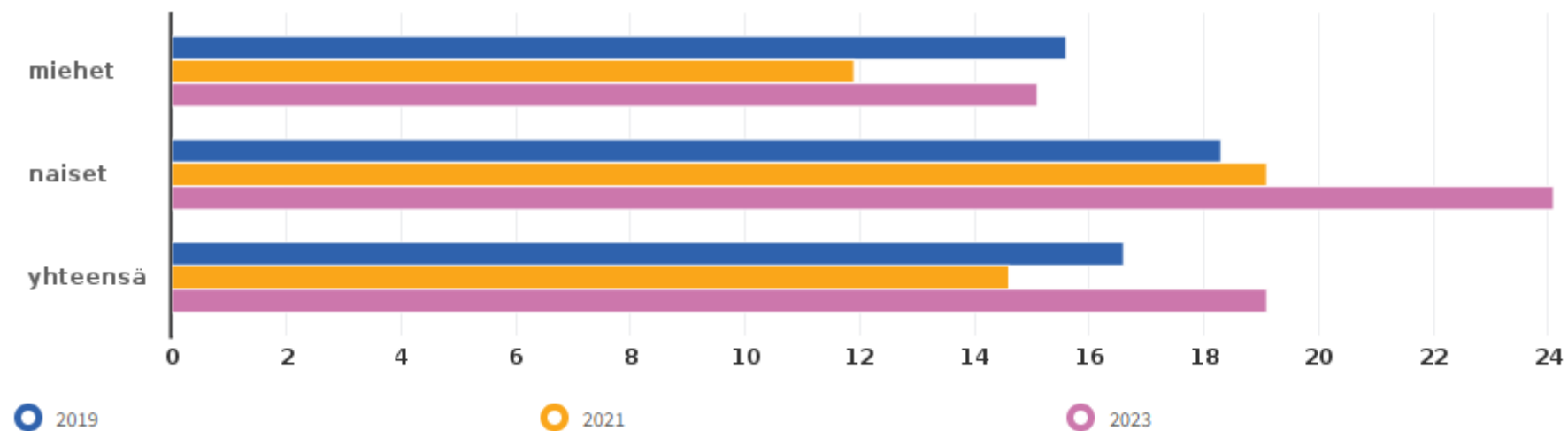
## Kokeillut laittomia huumeita ainakin kerran, % 8. ja 9. luokan oppilaista

info ind. 290 Alue: Mikkeli



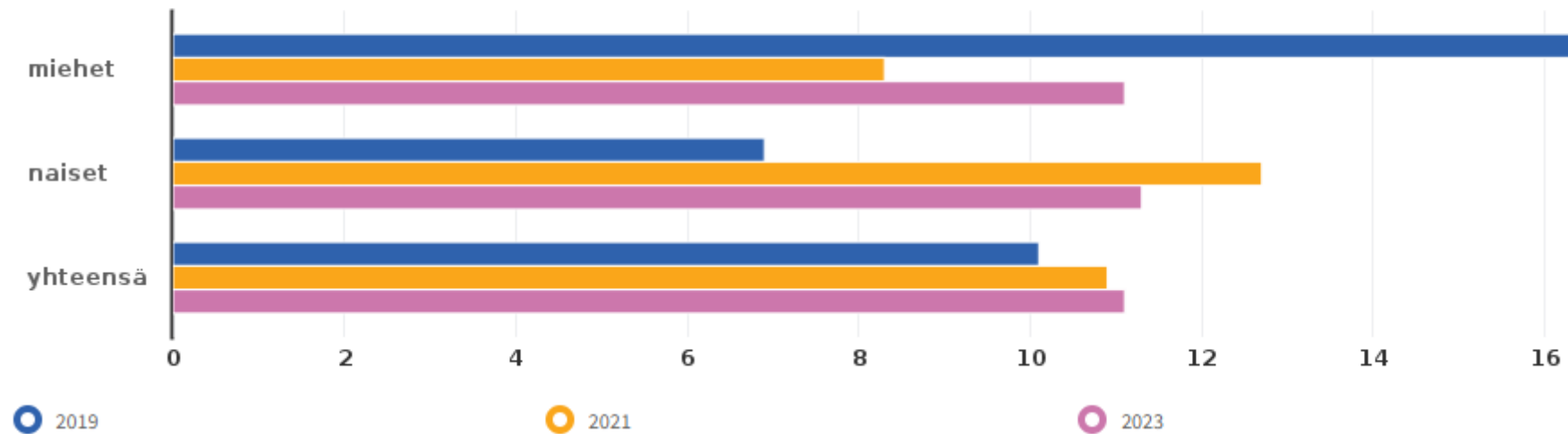
## Kokeillut laittomia huumeita ainakin kerran, % ammatillisen oppilaitoksen 1. ja 2. vuoden opiskelijoista

info ind. 3937 Alue: Mikkeli



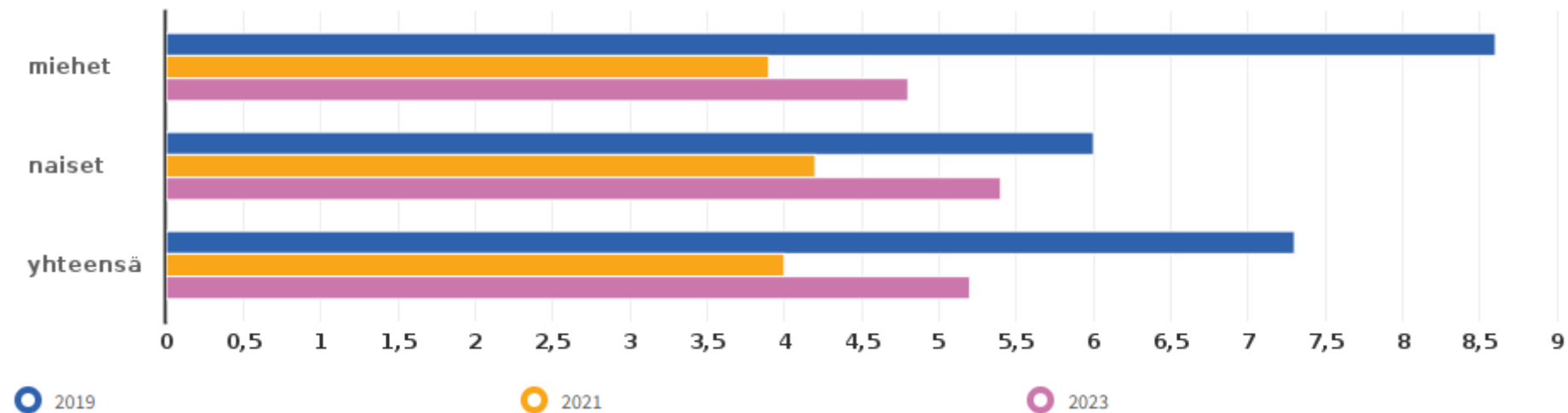
## Kokeillut laittomia huumeita ainakin kerran, % lukion 1. ja 2. vuoden opiskelijoista

info ind. 3922 Alue: Mikkeli



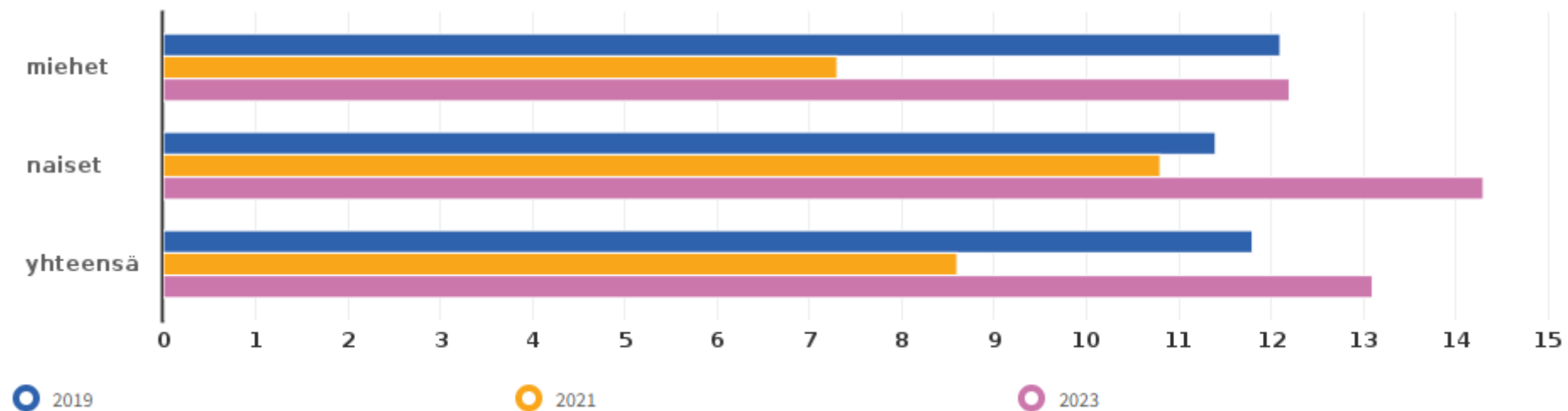
## Kokeillut kannabista vähintään kaksi kertaa, % 8. ja 9. luokan oppilaista

info ind. 488 Alue: Mikkeli



## Kokeillut kannabista vähintään kaksi kertaa, % ammatillisen oppilaitoksen 1. ja 2. vuoden opiskelijoista

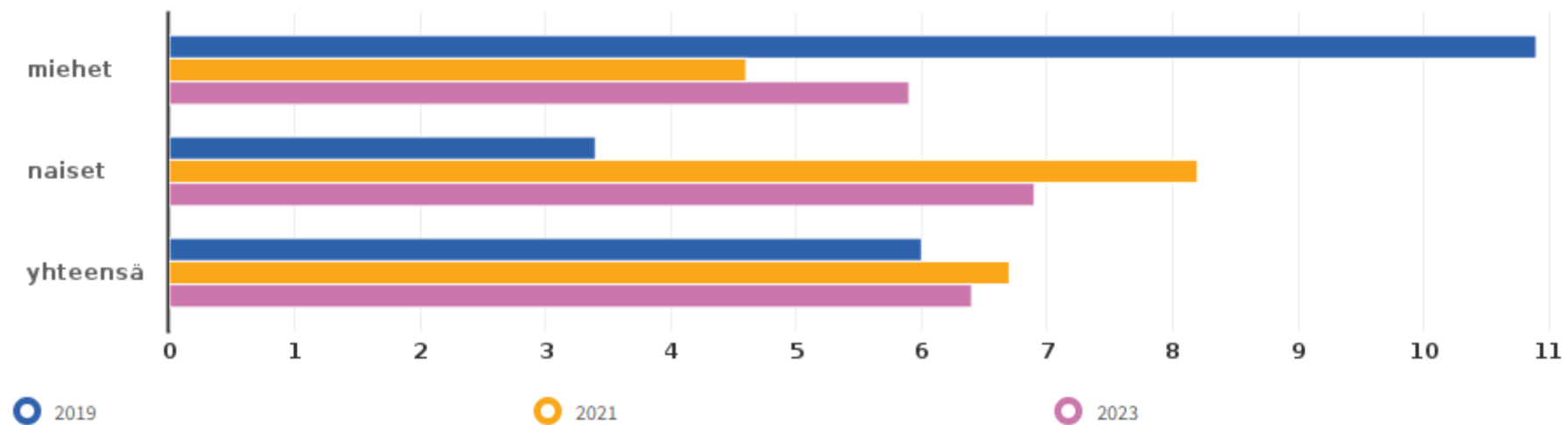
info ind. 490 Alue: Mikkeli





## Kokeillut kannabista vähintään kaksi kertaa, % lukion 1. ja 2. vuoden opiskelijoista

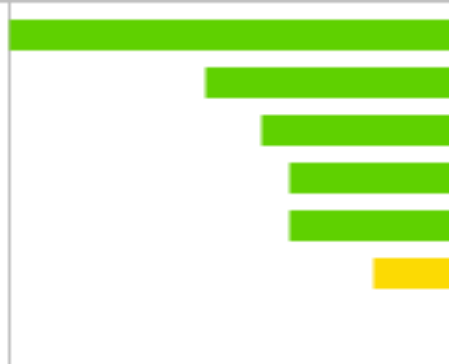
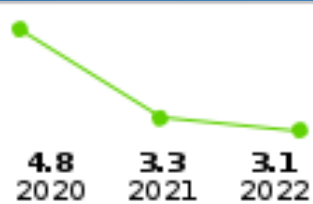
info ind. 489 Alue: Mikkeli



# Päihteiden vuoksi sairaaloiden ja terveyskeskusten vuodeosastoilla hoidossa olleet 15 - 24-vuotiaat / 1 000 vastaavanikäistä (vuosi 2018 ennakkotieto)

-6.06

2021 - 2022

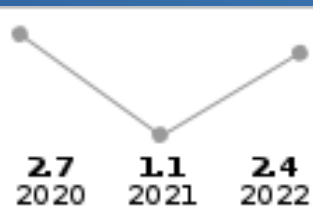


1.5 Porvoo  
2.2 Seinäjoki  
2.4 Koko maa  
2.5 Joensuu  
2.5 Hämeenlinna  
2.8 Kotka  
**3.1 Mikkeli**

# Päihdehuollon laitoksissa hoidossa olleet 15 - 24-vuotiaat / 1 000 vastaavanikäistä

118.18

2021 - 2022

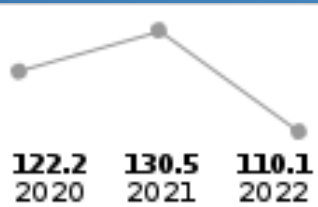


0.9 Koko maa  
0.9 Seinäjoki  
1.1 Porvoo  
1.4 Joensuu  
1.6 Hämeenlinna  
**2.4 Mikkeli**  
2.4 Kotka

# Vammojen ja myrkytysten vuoksi sairaalassa hoidetut potilaat / 10 000 asukasta

-15.63

2021 - 2022



73.8 Porvoo  
91.7 Kotka  
93.8 Koko maa  
101.7 Joensuu  
**110.1 Mikkeli**  
110.9 Hämeenlinna  
121 Seinäjoki

# PÄIHTEET, lapset ja nuoret

## Hyvää kehitystä

- Raittiiden osuus lisääntynyt.  
Raittiita:  
8.-9. lk: yli 70 %  
Ammattiin opisk: 35 %  
Lukiolaiset: 42 %
- Alkoholin humalahakuinen juominen vähentynyt kaikissa ikäryhmissä

## Huolenaiheita


- Omalla paikkakunnalla helppo hankkia huumeita, 8-9 lk: 58 %, amm.opisk: 64 %, lukiolaiset: 67 % (Huom. Samaa tasoa kuin Helsingissä!)
- Kannabiksen käyttö vakiintunutta
- Laittomien huumeiden kokeilut lisääntyneet. Tyttöillä yleisempää kuin pojilla (erityisesti 8-9- lk ja ammattiin opiskelevilla (24 % tytöistä kokeillut)
- Amfetamiinin käytön lisäksi kokaiinin käyttöä näkyy Mikkelissä, lisäksi huumaavat lääkkeet yleisesti käytössä ja tarjolla
- Korvaushoidossa olevien määrä Mikkelissä on noussut 16 % vuodesta 2022→2023
- Huolta herättävää päihteiden, tupakkatuotteiden käyttöä tai rahapelaamista yläkouluisilla ja lukiolaisilla yli 7 %:lla, ammattiin opiskelevilla n. 17 %:lla
- Tupakkatuotteiden/sähkötupakan päivittäin käyttö, 4-5 lk: 4,5 %
- Sähkötupakkaa päivittäin käyttävien osuus moninkertaistunut vuoteen 2021 verrattuna, Tilanne: 8-9 lk: yli 5 %, amm. opisk: 7,5 %, lukiolaiset: lähes 4 % (tyttöillä kaikissa ryhmissä yleisempää)
- Sähkötupakan käytön kokeilut alkavat varhain, jo 4-5 lk
- Alaikäisten alkoholiostot vähittäismyynnistä, 8-9 lk: 6 %, amm.opisk: 5,5 %, lukiolaiset: n. 5 % (pojat useammin 9 %)

# *PÄIHTEET*

Aikuisväestö



## Alkoholia liikaa käyttävien osuus (AUDIT-C) (%), 20 - 64-vuotiaat



## Alkoholia liikaa käyttävien osuus (AUDIT-C) (%), 65 vuotta täyttäneet



## Päivittäin tupakoivien osuus (%)



## Päivittäin tupakoivien osuus (%), 20 - 64-vuotiaat



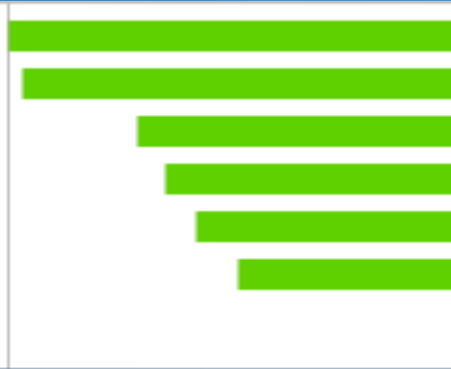
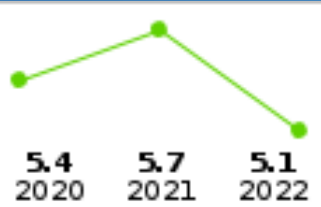
## Päivittäin tupakoivien osuus (%), 65 vuotta täyttäneet



# Päihteiden vuoksi sairaaloiden ja terveyskeskusten vuodeosastoilla hoidossa olleet 25 - 64-vuotiaat / 1 000 vastaavanikäistä (vuosi 2018 ennakkotieto)



2021 - 2022

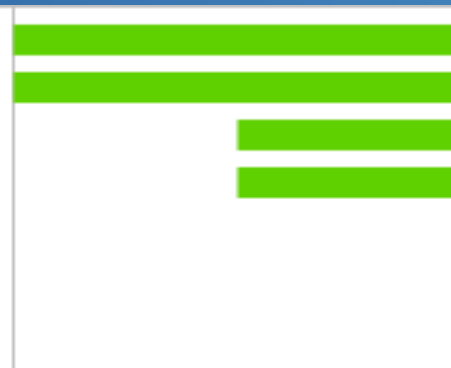
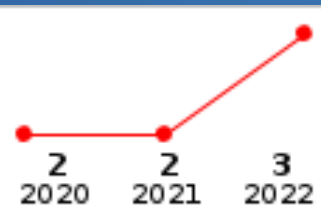


- 2 Kotka
- 2.1 Porvoo
- 2.9 Seinäjoki
- 3.1 Hämeenlinna
- 3.3 Koko maa
- 3.6 Joensuu
- 5.1 Mikkeli**

# Päihdehuollon laitoksissa hoidossa olleet 25 - 64-vuotiaat / 1 000 vastaavanikäistä



2021 - 2022



- 1 Seinäjoki
- 1 Porvoo
- 2 Koko maa
- 2 Joensuu
- 3 Mikkeli**
- 3 Hämeenlinna
- 4 Kotka



# Päihteet, aikuisväestö

## Hyvää kehitystä

- Tupakointi on vähentynyt

## Huolestuttavaa

- Alkoholin kulutus on runsasta, työikäisillä lähes 40 %:lla, yli 65-vuotiailla noin 32 %:lla
- Päihteiden vuoksi sairaalahoitojaksoja on Mikkelissä vertailukaupunkeja useammin



# Yhteenveto hyvinvoinnin tilasta, lapset ja nuoret

## Hyvää kehitystä

- 4.–5. luokkalaiset kokevat terveytensä melko hyväksi.
- Positiivisen mielenterveyden kokemus on hieman lisääntynyt eri ikäryhmissä.
- Lapsilla ja nuorilla harrastaminen on hyvällä tasolla.
- Nuorisotyöttömyys on vähentynyt.
- Raittiiden osuus on lisääntynyt eri ikäryhmissä.
- Alkoholin humalahakuinen juominen on vähentynyt nuorten keskuudessa.
- Yksinäisyyden kokemus on vähentynyt ammattiin opiskelevilla.

## Huolestuttavaa

- Koululaisten aamupalan ja kouluruuan jättäminen väliin on yleistä.
- Liikkuminen on vähäistä monilla ikäryhmillä.
- Ylipainoisten lasten ja nuorten määrä on huolestuttavan suuri.
- Lasten ja nuorten toimintakyky on heikentynyt.
- Koululaisten kokemus terveydestään on huonontunut.
- Koulukiusaaminen on lisääntynyt useilla ikäryhmillä.
- Lasten ja nuorten kokema väkivalta on yleistä.
- Keskusteluvaikkeudet vanhempien kanssa ovat lisääntyneet.
- Koulu-uupumus on lisääntynyt, erityisesti tytöillä.
- Positiivisen mielenterveyden kokemus on huolestuttavan vähäistä, erityisesti tytöillä.
- Ahdistuneisuus on yleistä, erityisesti tyttöjen keskuudessa.
- Mielenterveyden häiriöiden hoitoon tarvittava hoito on lisääntynyt.
- Nuorten syrjäytymisriski on korkea.
- Huumeiden saatavuus ja käyttö ovat yleisiä nuorten keskuudessa.
- Tupakointi ja sähkötupakan käyttö ovat lisääntyneet nuorten keskuudessa.

# Yhteenveto hyvinvoinnin tilasta, aikuisväestö

## Hyvää kehitystä

- Niiden osuus, jotka arvioivat jaksavansa työelämässä vanhuuseläkeikään saakka, on pienentynyt merkittävästi.
- Terveytensä huonoksi kokevien osuus on vähentynyt, erityisesti vertailukaupunkeihin nähden.
- Sairastavuusindeksi on parantunut.
- Kaatumisten ja putoamisten vuoksi sairaaloissa hoidettavien hoitajaksot ovat vähentyneet.
- Elämänlaatunsa hyväksi kokeneiden määrä on lisääntynyt, erityisesti työikäisillä ja yli 65-vuotiailla.
- Psykkisesti merkittävästi kuormittuneiden osuus on vähentynyt.
- Yksinäisyyden kokemus on vähentynyt aikuisväestöllä.

## Huolestuttavaa

- Alkoholin kulutus on runsasta aikuisväestön keskuudessa.
- Päihteiden vuoksi sairaalahoitajaksoja on enemmän kuin vertailukaupungeissa.

# Johtopäätökset

- Hyvää osallisuuden kokemusta ja vähäisempää yksinäisyyden kokemusta sekä aikuisväestön aktiivista järjestötoimintaan tmv. osallistumista samoin lasten ja nuorten aktiivista harrastamista voi pitää hyvänä kehityksenä Mikkelissä. Lapsia ja nuoria on kannustettu harrastamiseen mm. harrastamisen Suomen mallin mukaisilla mahdollisuuksilla. Ikääntyneitä on koulutettu vertaisohjaajiksi ja tarjottu maksuttomia liikuntavuoroja eri puolilla kaupunkia. Aikuisväestön kokemus omasta terveydestä, elämänlaadusta ja vähäisemmästä kuormittuneisuudesta on hyvää kehitystä.
- Nuorisotyöttömyys on vähentynyt, samoin vaikeasti työllistyvien osuus on hivenen vähentynyt. Kuitenkin nuorten syrjäytymisriski on korkea. Nuorten raittiiden osuus on lisääntynyt ja humalahakuinen juominen kaikissa nuorten ikäryhmissä on vähentynyt.
- Hyvää kehitystä kaatumisten vähenemiseen on mahdollisesti saatu yli 65-vuotiaille suunnatuilla liukuesteiden jakelulla.
- Huolestuttavaa on omaishoitajuudessa tuen tarpeiden kasvu ja tuen saamisen vähäisyys.
- Huolestuttavaa ovat nuorten kokemat väkivallan kokemukset, mielenterveyden haasteet kaikilla ikäryhmillä, laittomien huumeiden samoin sähkötupakan selkeästi lisääntynyt käyttö nuorilla.
- Huolestuttavaa kehitystä on liikkumattomuus kaikilla ikäryhmillä, ylipainon yleisyys ja fyysisen toimintakyvyn heikkous. Vaikuttaa siltä, että tarpeen on resursoida sekä liikkumisen että fyysisen kunnon kohentamistoimiin kuin mielen hyvinvoinnin tukemiseen ja ehkäisevään päihdetyöhön.

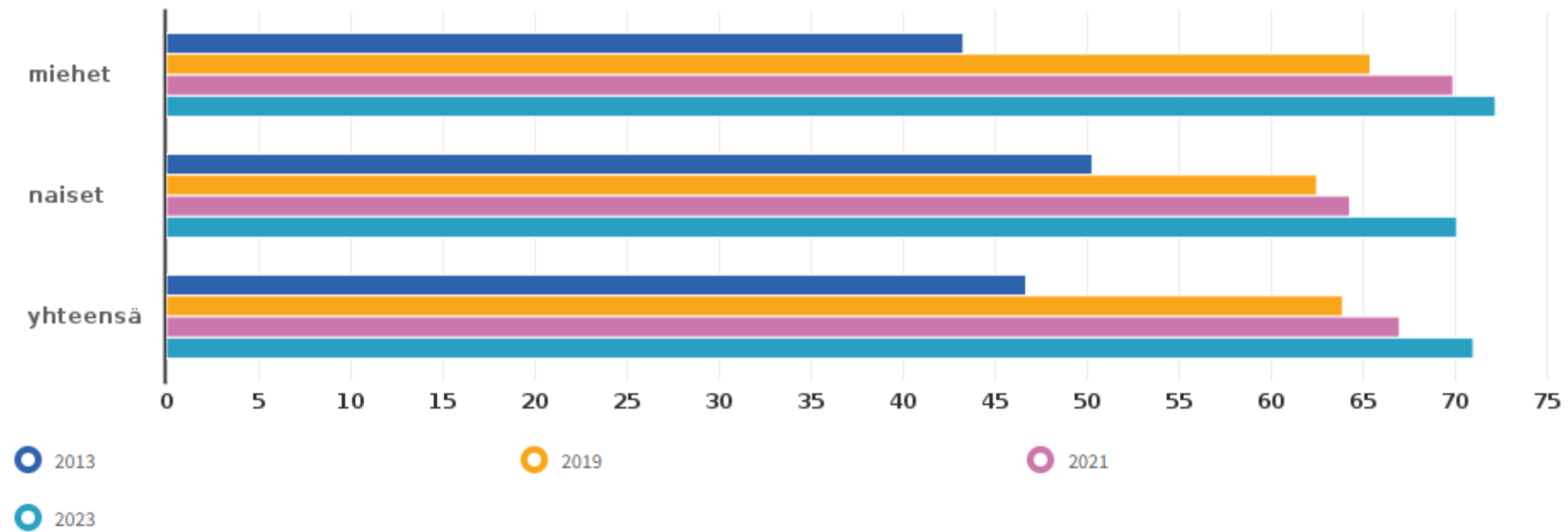
# *Indikaattorit sukupuolittain*

Koonnut hyvinvointikoordinaattori Arja Väänänen



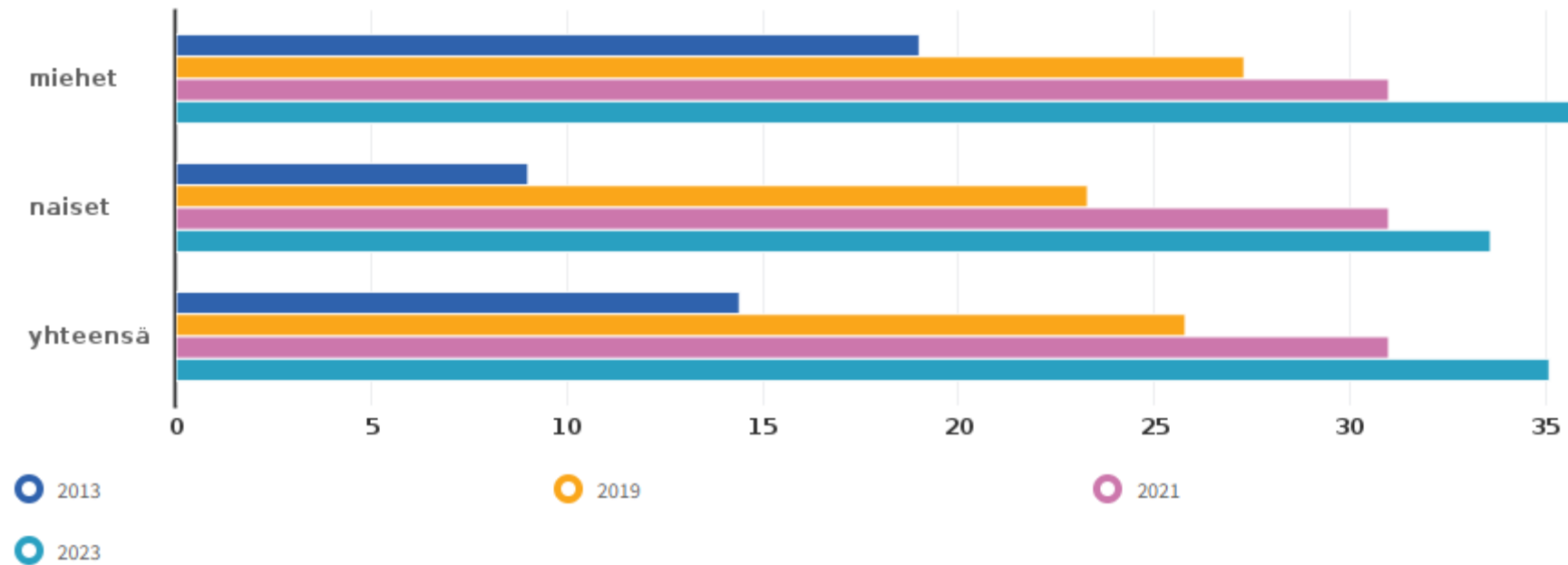
## Raittius, % 8. ja 9. luokan oppilaista

info ind. 4736 Alue: Mikkeli



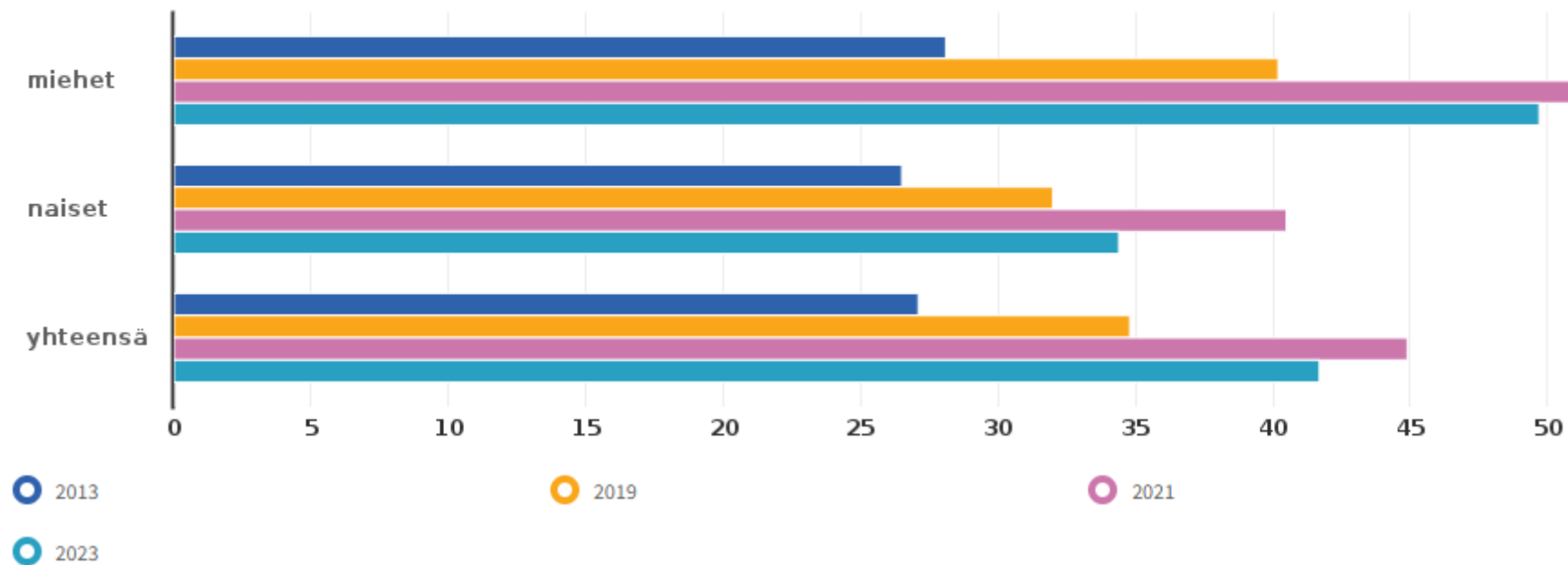
## Raittius, % ammatillisen oppilaitoksen 1. ja 2. vuoden opiskelijoista

info ind. 4737 Alue: Mikkeli



## Raittius, % lukion 1. ja 2. vuoden opiskelijoista

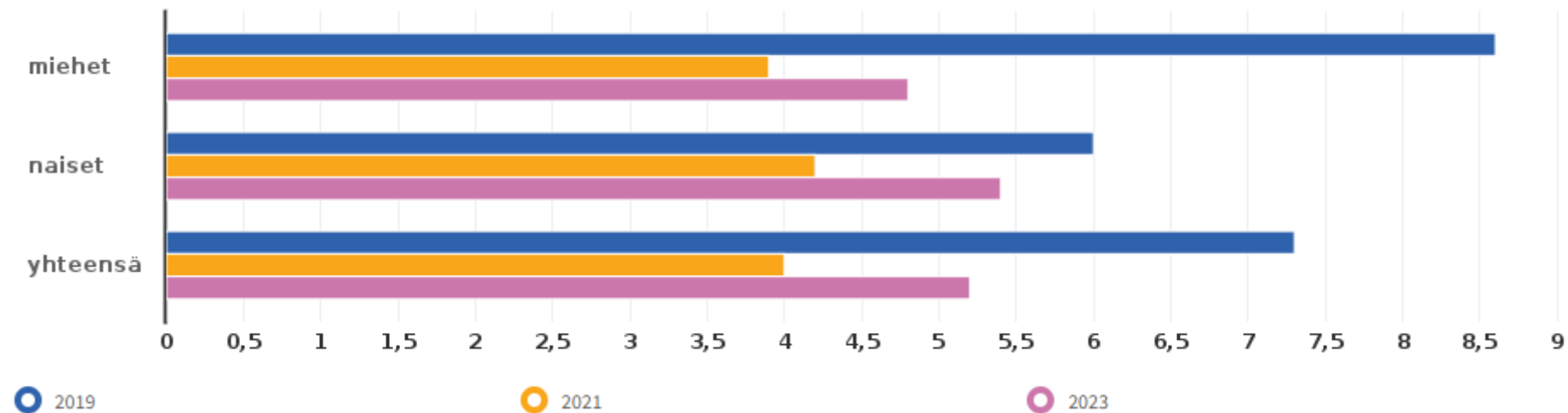
info ind. 4738 Alue: Mikkeli





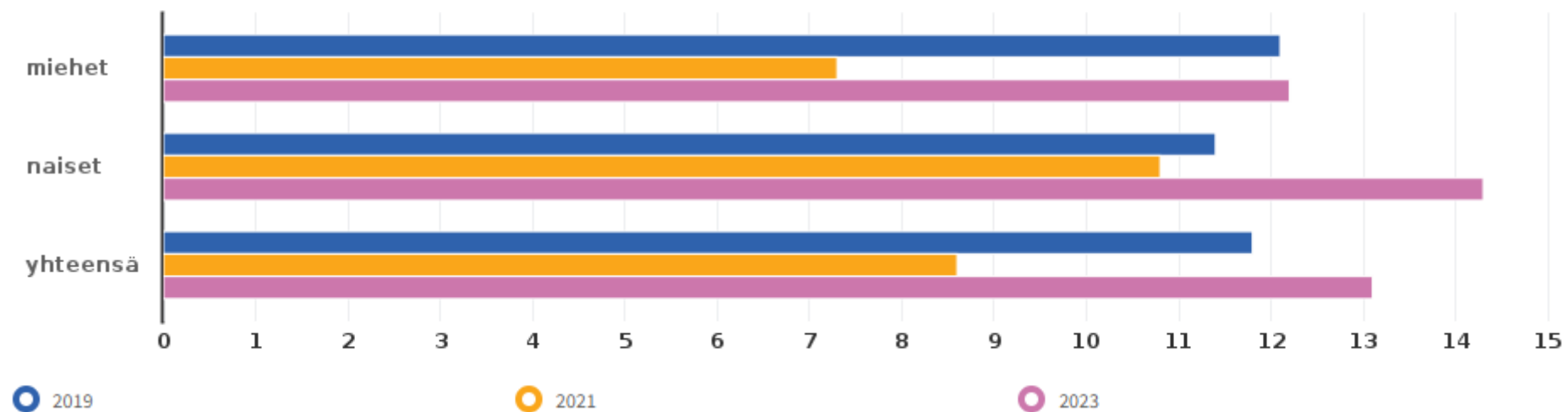
## Kokeillut kannabista vähintään kaksi kertaa, % 8. ja 9. luokan oppilaista

info ind. 488 Alue: Mikkeli



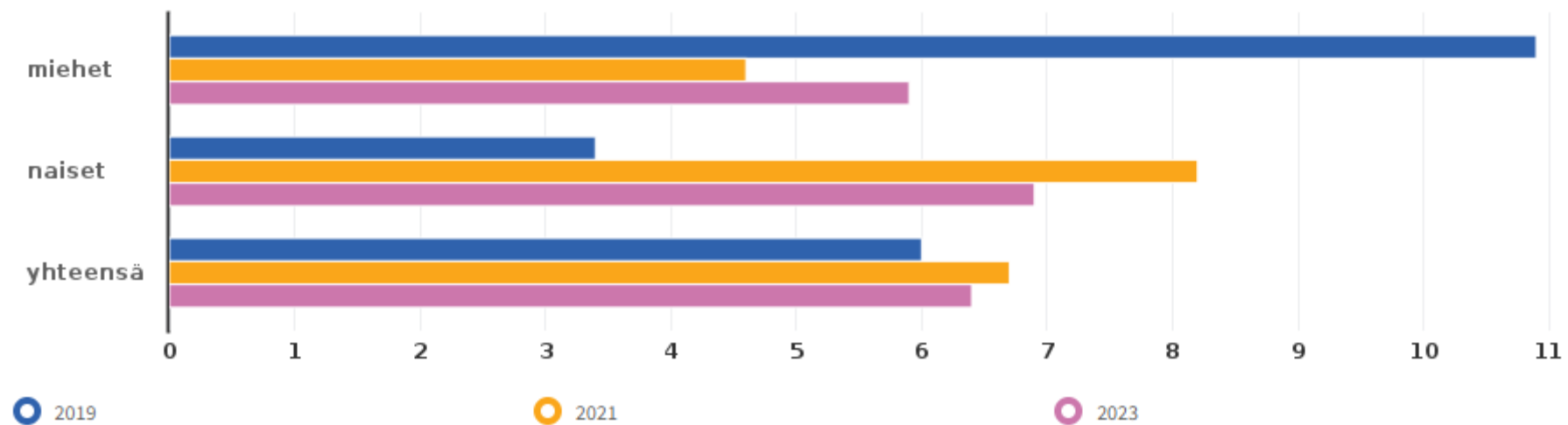
## Kokeillut kannabista vähintään kaksi kertaa, % ammatillisen oppilaitoksen 1. ja 2. vuoden opiskelijoista

info ind. 490 Alue: Mikkeli



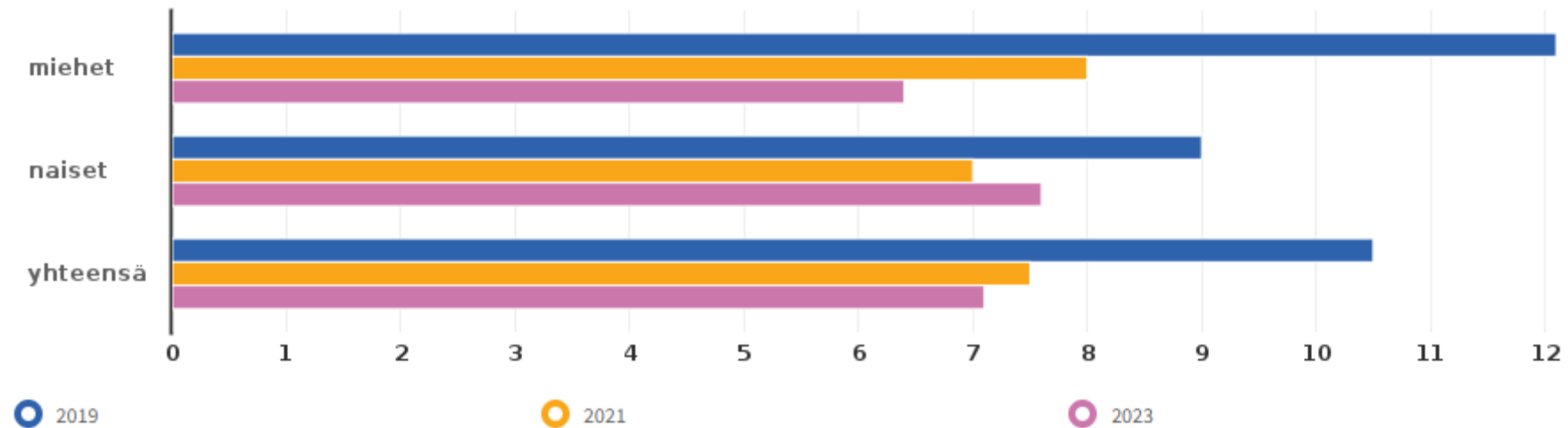
## Kokeillut kannabista vähintään kaksi kertaa, % lukion 1. ja 2. vuoden opiskelijoista

info ind. 489 Alue: Mikkeli



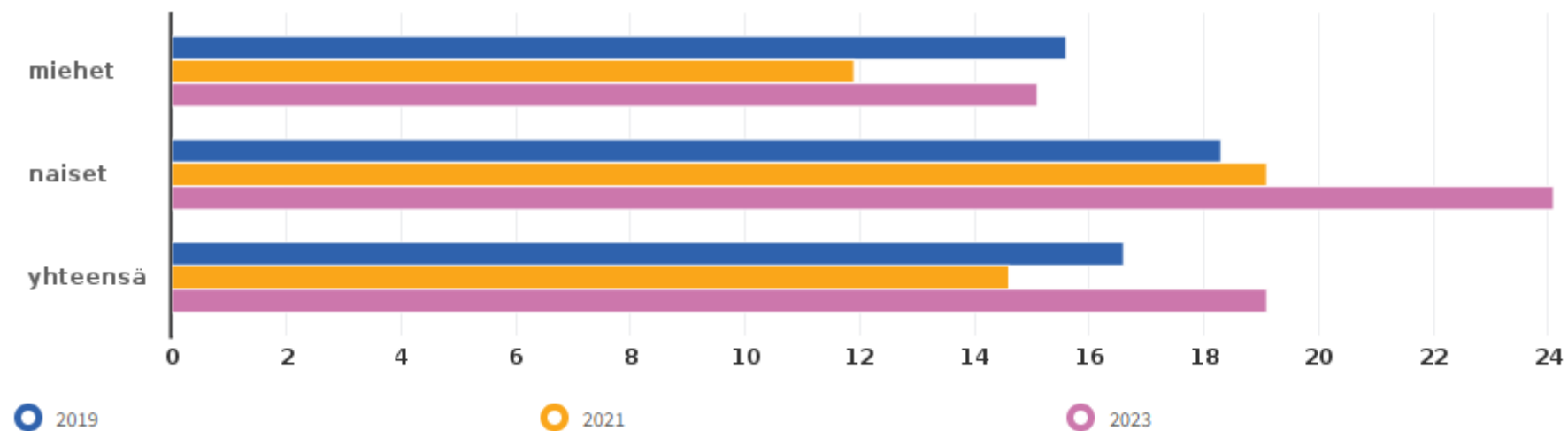
## Kokeillut laittomia huumeita ainakin kerran, % 8. ja 9. luokan oppilaista

info ind. 290 Alue: Mikkeli



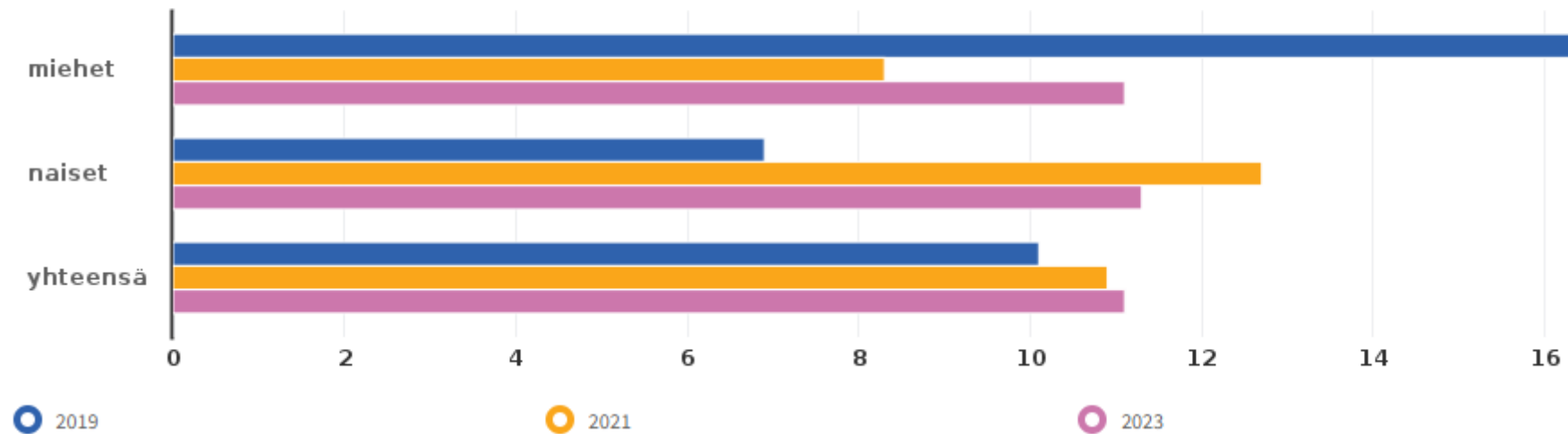
## Kokeillut laittomia huumeita ainakin kerran, % ammatillisen oppilaitoksen 1. ja 2. vuoden opiskelijoista

info ind. 3937 Alue: Mikkeli



## Kokeillut laittomia huumeita ainakin kerran, % lukion 1. ja 2. vuoden opiskelijoista


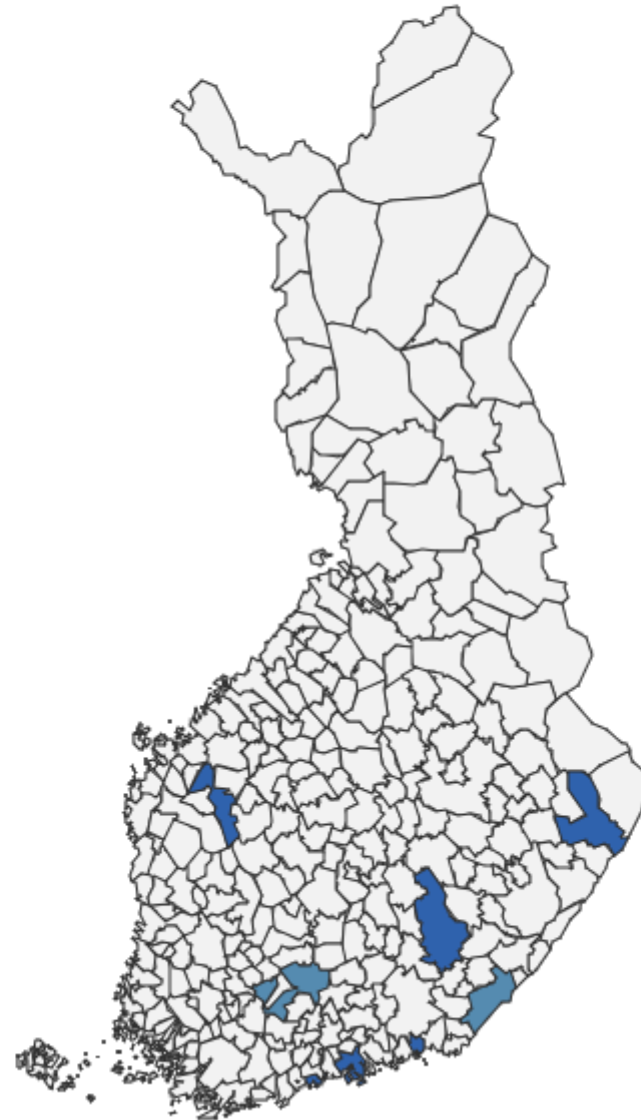
info ind. 3922 Alue: Mikkeli



# Omalla paikkakunnalla helppo hankkia huumeita, % 8. ja 9. luokan oppilaista (2017-)

info ind. 4882 Vuosi: 2022 Sukupuoli: Yhteensä

Näytä nimet kartalla

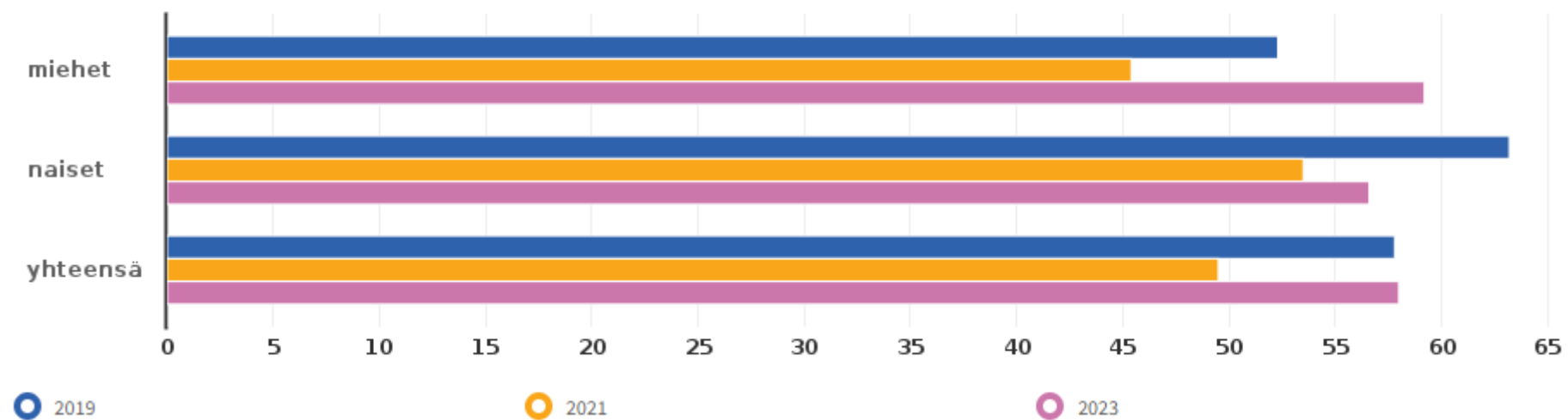


Leaflet

MIKKELI

## Omalla paikkakunnalla helppo hankkia huumeita, % 8. ja 9. luokan oppilaista (2017-)

info ind. 4882 Alue: Mikkeli


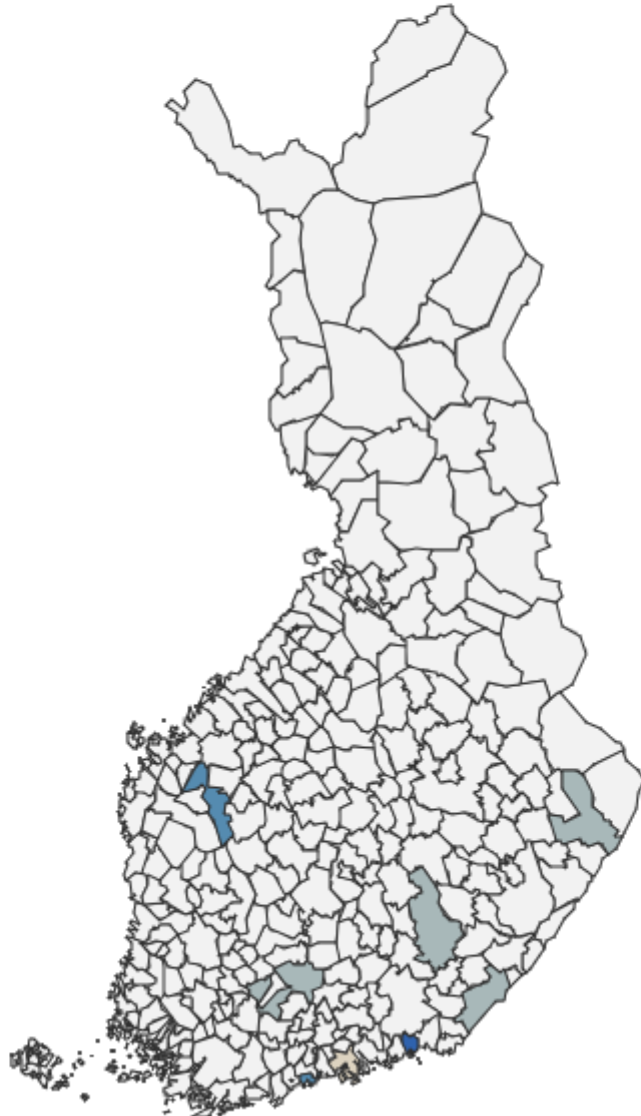




# Omalla paikkakunnalla helppo hankkia huumeita, % ammatillisen oppilaitoksen 1. ja 2. vuoden opiskelijoista (2017-)

info ind. 4884 Vuosi: 2022 Sukupuoli: Yhteensä

Näytä nimet kartalla

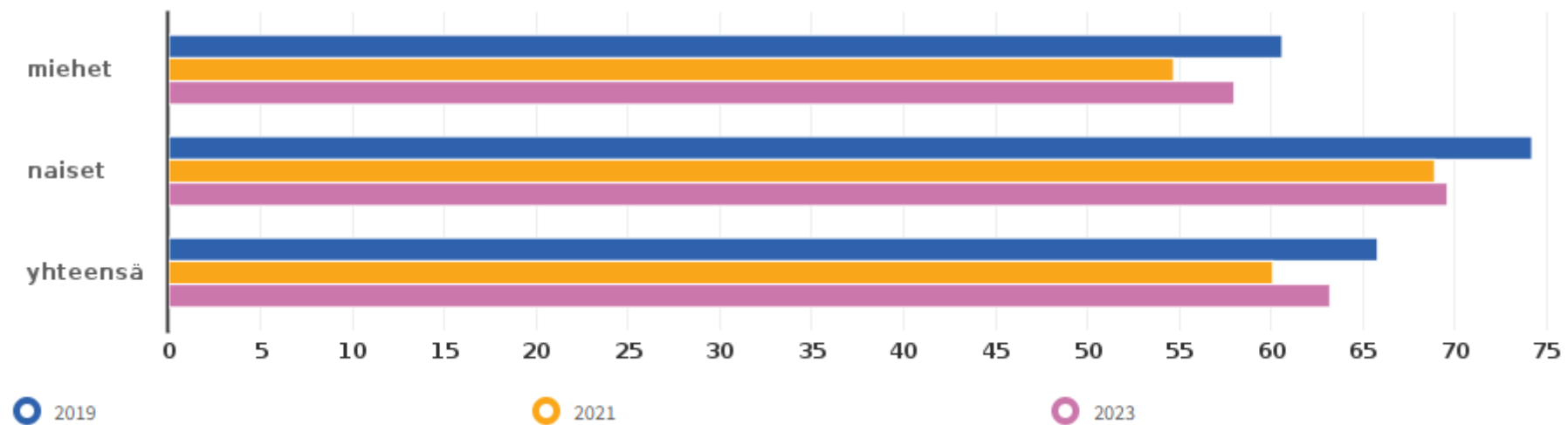


Leaflet

MIKKELI

## Omalla paikkakunnalla helppo hankkia huumeita, % ammatillisen oppilaitoksen 1. ja 2. vuoden opiskelijoista (2017-)


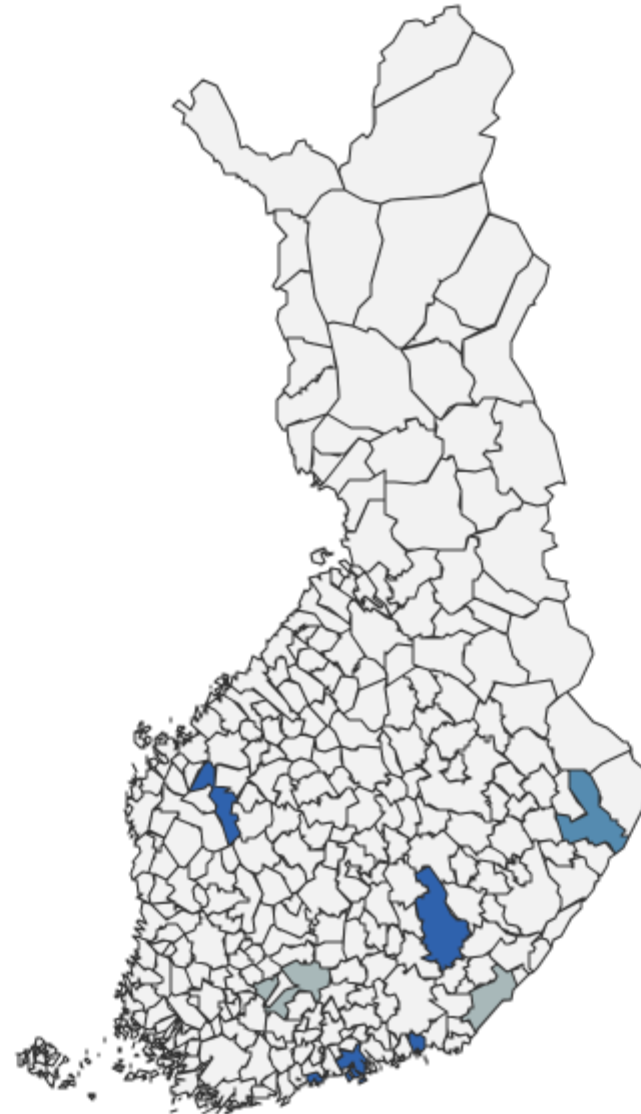
info ind. 4884 Alue: Mikkeli



# Omalla paikkakunnalla helppo hankkia huumeita, % lukion 1. ja 2. vuoden opiskelijoista (2017-)

info ind. 4883 Vuosi: 2022 Sukupuoli: Yhteensä

Näytä nimet kartalla

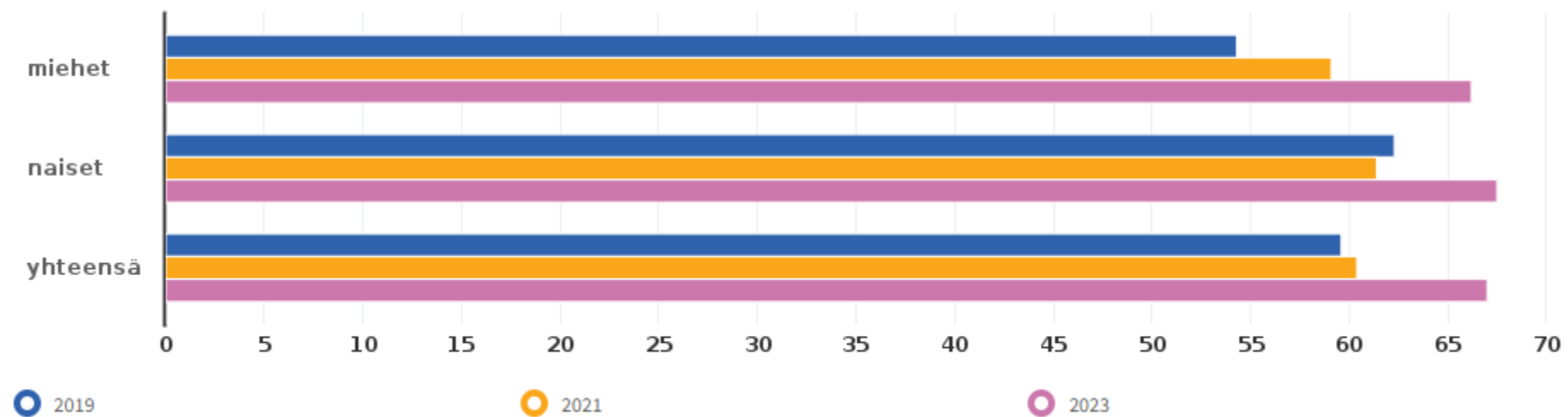


Leaflet

MIKKELI

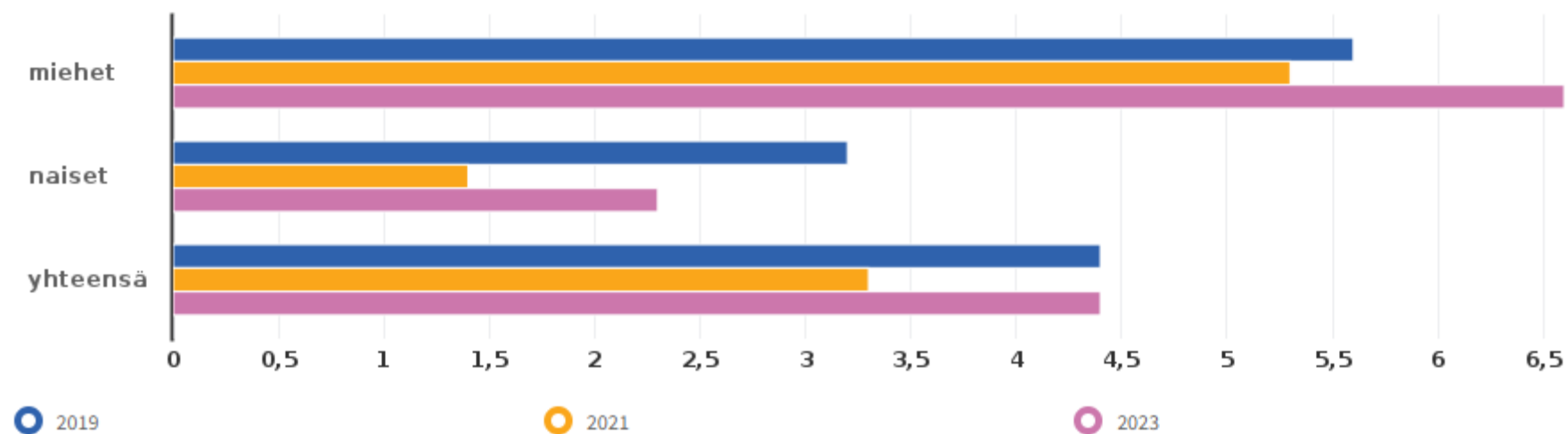
## Omalla paikkakunnalla helppo hankkia huumeita, % lukion 1. ja 2. vuoden opiskelijoista (2017-)

info ind. 4883 Alue: Mikkeli



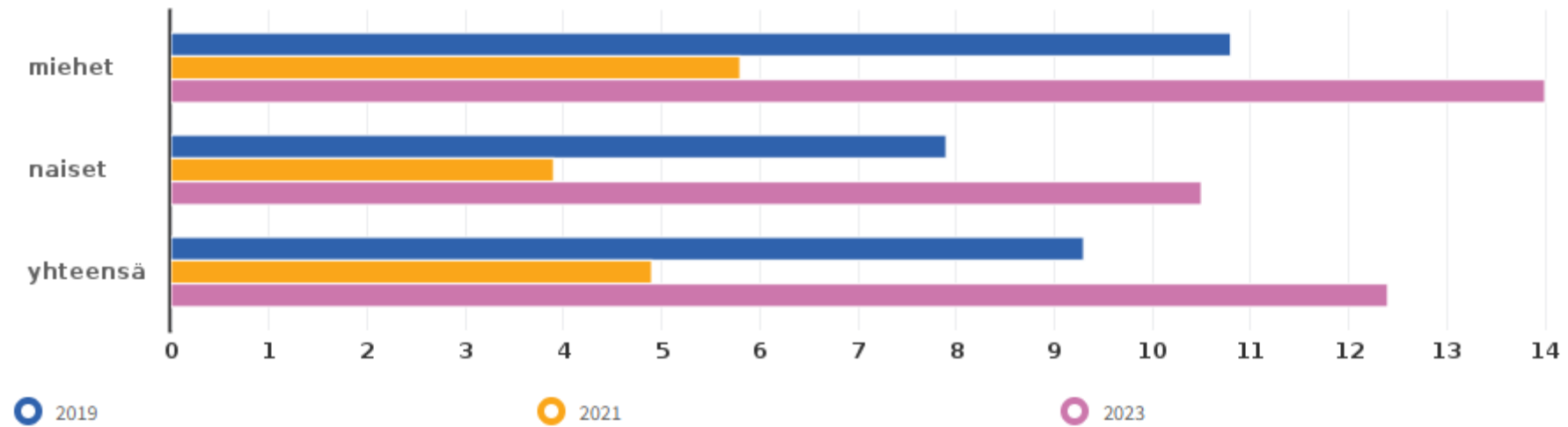
## Käyttänyt jotain tupakkatuotetta tai sähkösavuketta vähintään kerran, % 4. ja 5. luokan oppilaista (2017-)

info ind. 4823 Alue: Mikkeli



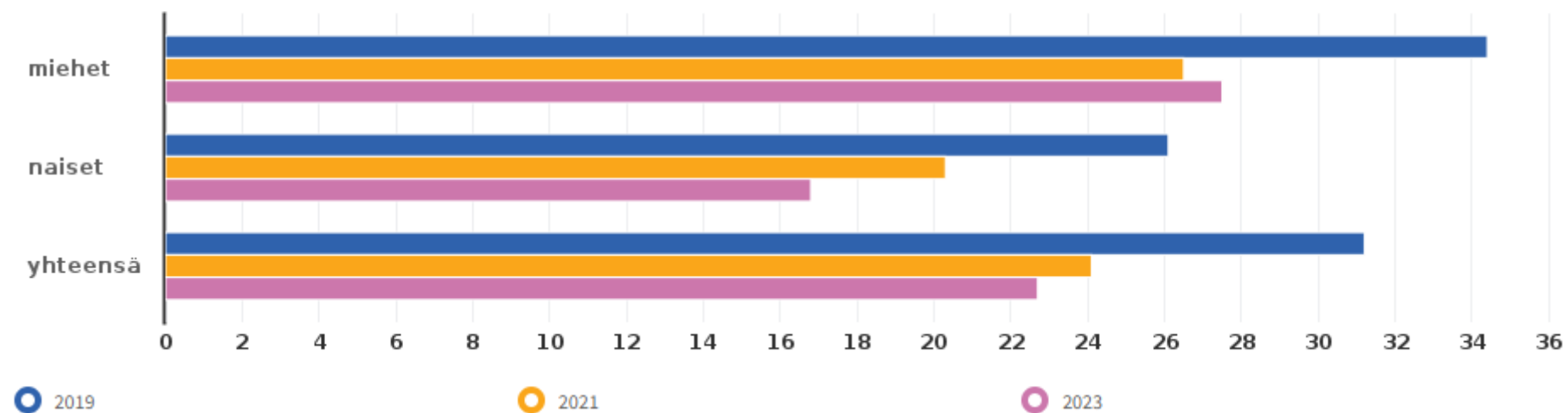
## Käyttää päivittäin jotain tupakkatuotetta tai sähkösavuketta, % 8. ja 9. luokan oppilaista (2017-)

info ind. 4730 Alue: Mikkeli



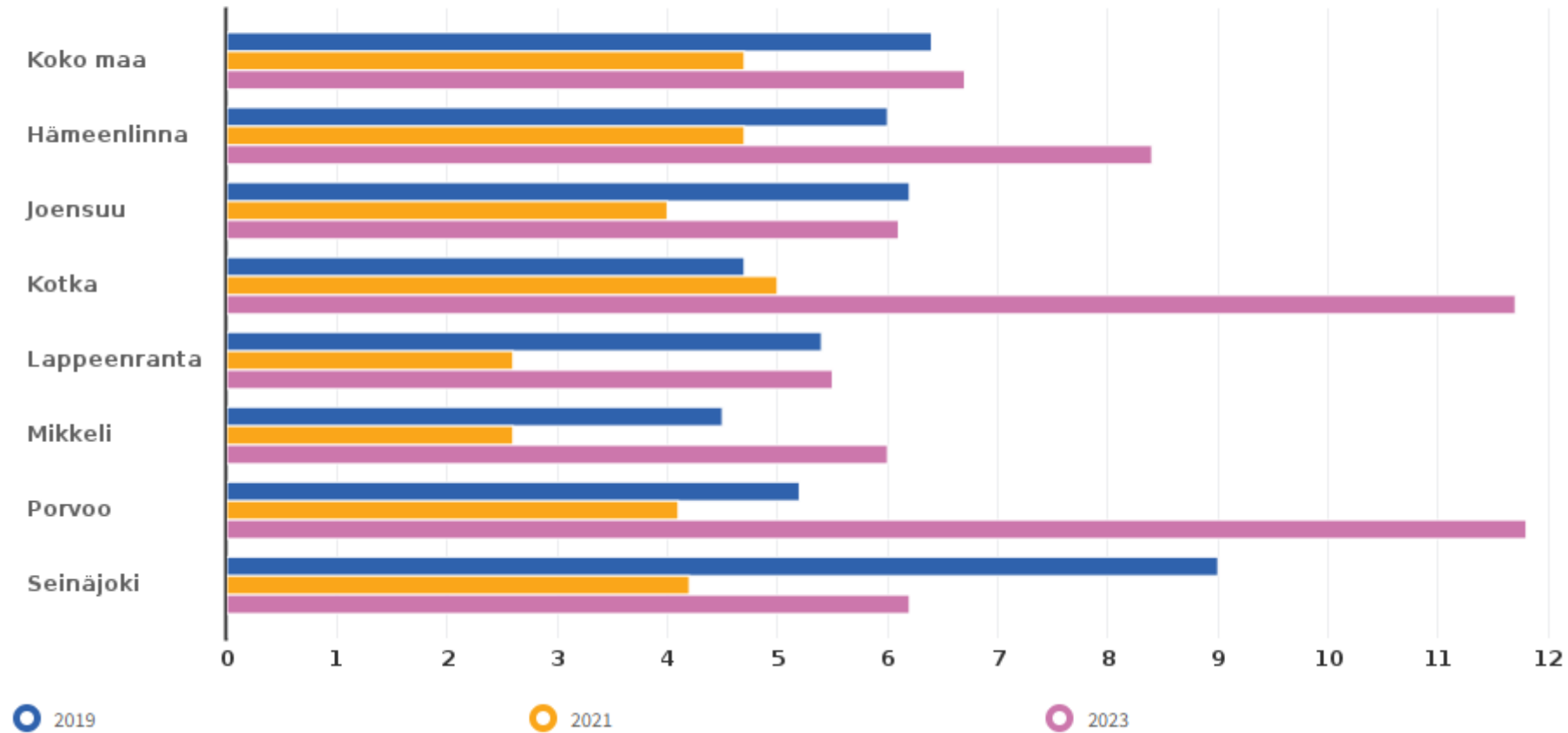
## Käyttää päivittäin jotain tupakkatuotetta tai sähkösavuketta, % ammatillisen oppilaitoksen 1. ja 2. vuoden opiskelijoista (2017-)

info ind. 4731 Alue: Mikkeli



## Käyttää päivittäin jotain tupakkatuotetta tai sähkösavuketta, % lukion 1. ja 2. vuoden opiskelijoista (2017-)

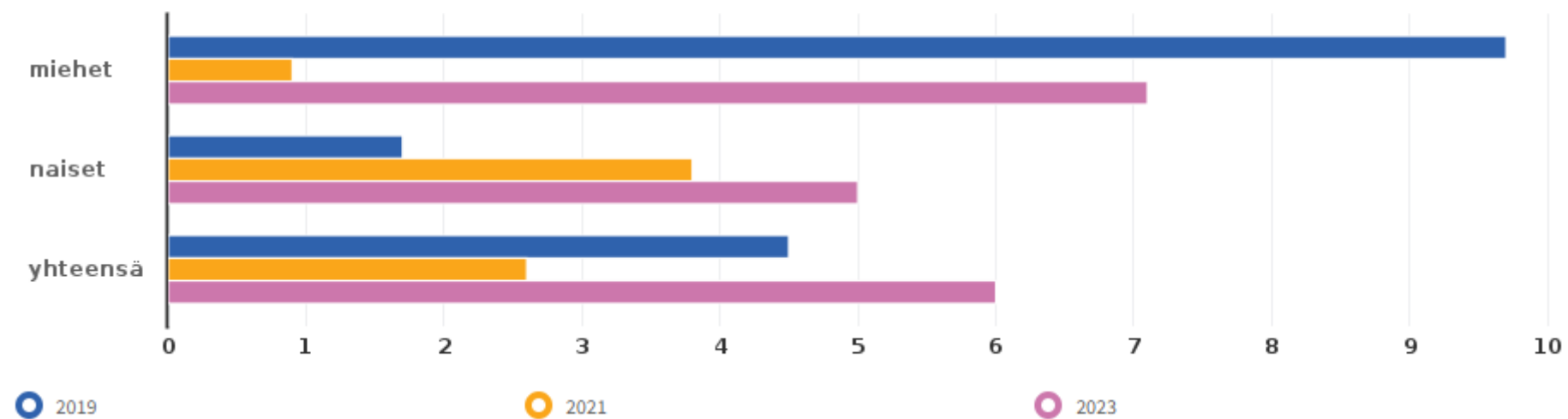
info ind. 4732 Sukupuoli: Yhteensä





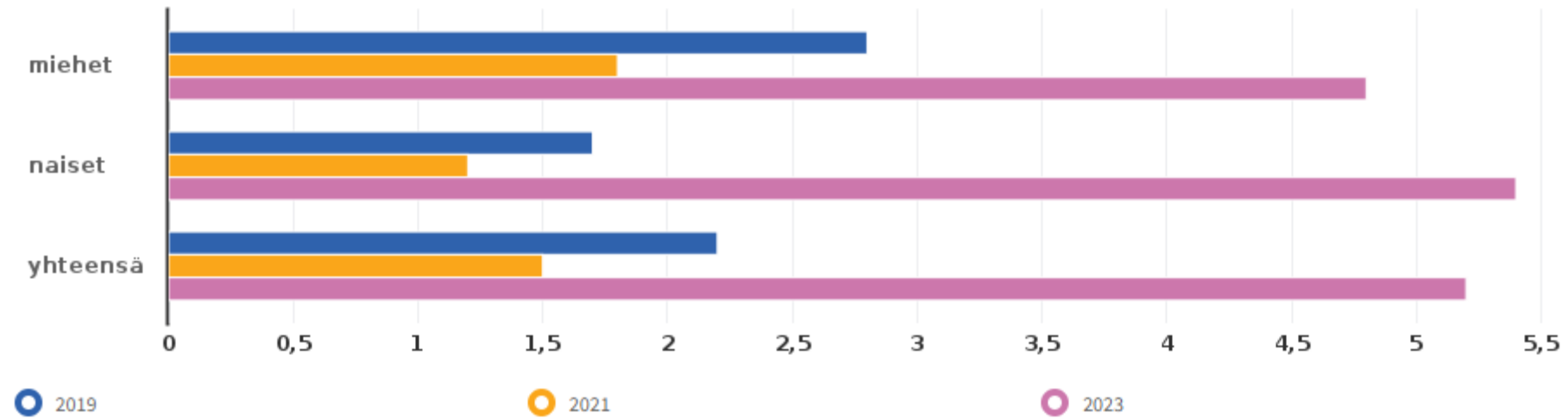
## Käyttää päivittäin jotain tupakkatuotetta tai sähkösavuketta, % lukion 1. ja 2. vuoden opiskelijoista (2017-)

info ind. 4732 Alue: Mikkeli



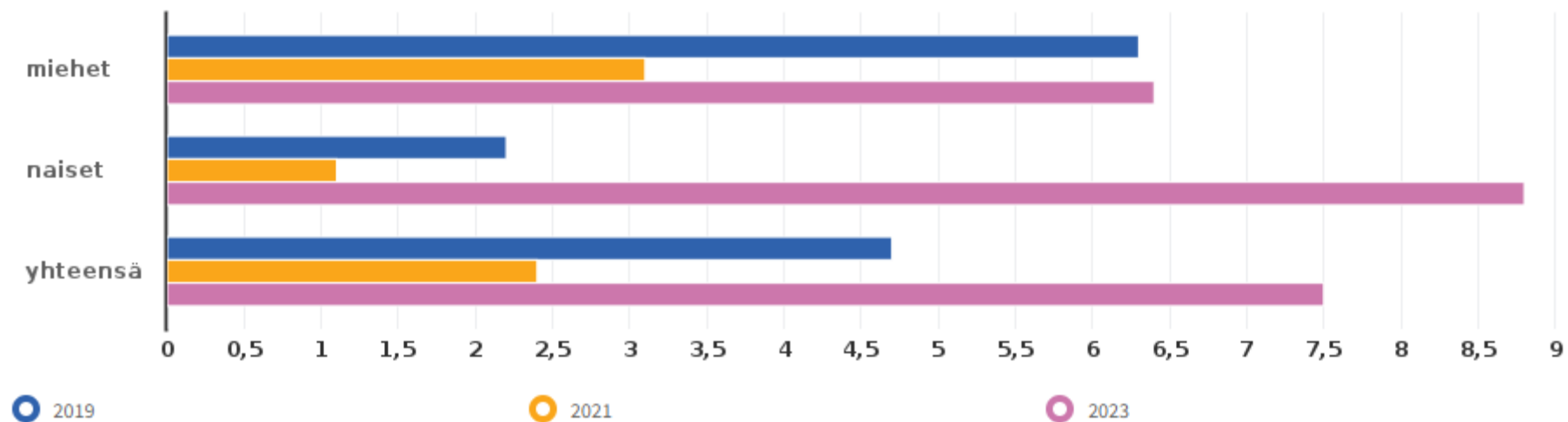
## Käyttää sähkösavukkeita päivittäin, % 8. ja 9. luokan oppilaista

info ind. 4733 Alue: Mikkeli



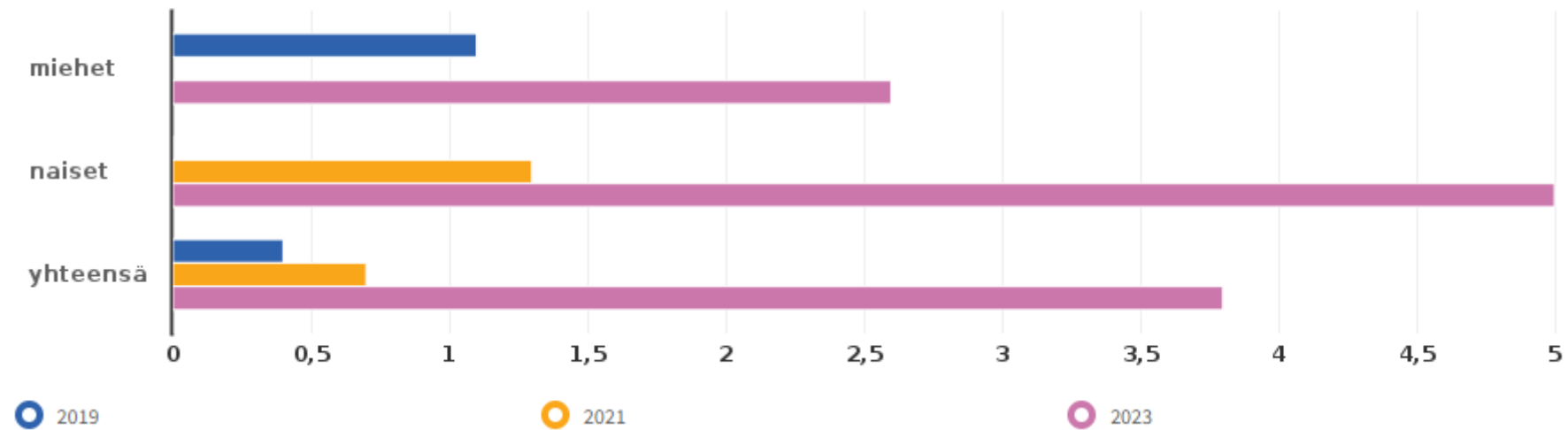
## Käyttää sähkösavukkeita päivittäin, % ammatillisen oppilaitoksen 1. ja 2. vuoden opiskelijoista

info ind. 4734 Alue: Mikkeli



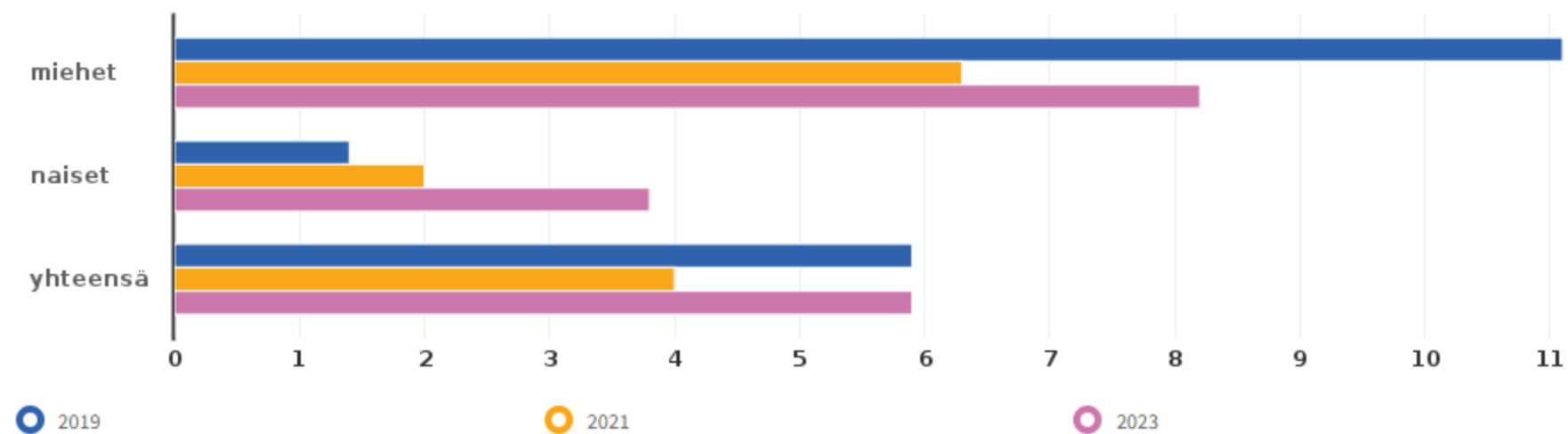
## Käyttää sähkösavukkeita päivittäin, % lukion 1. ja 2. vuoden opiskelijoista

info ind. 4735 Alue: Mikkeli



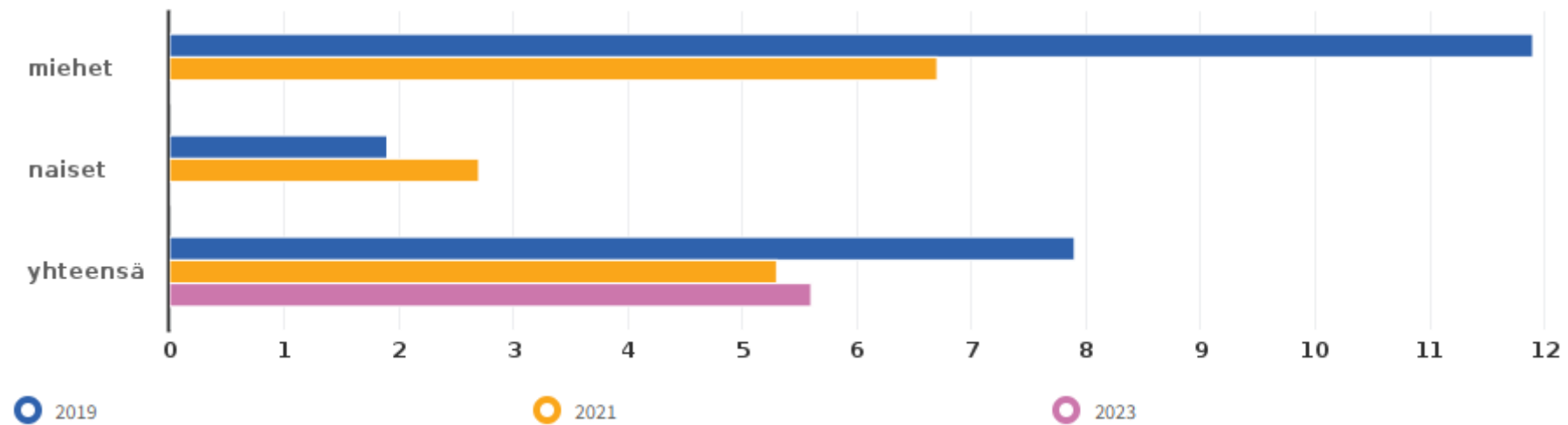
## Alaikäisten alkoholin ostot vähittäismyynnistä, % 8. ja 9. luokan oppilaista (2017-)

info ind. 4879 Alue: Mikkeli



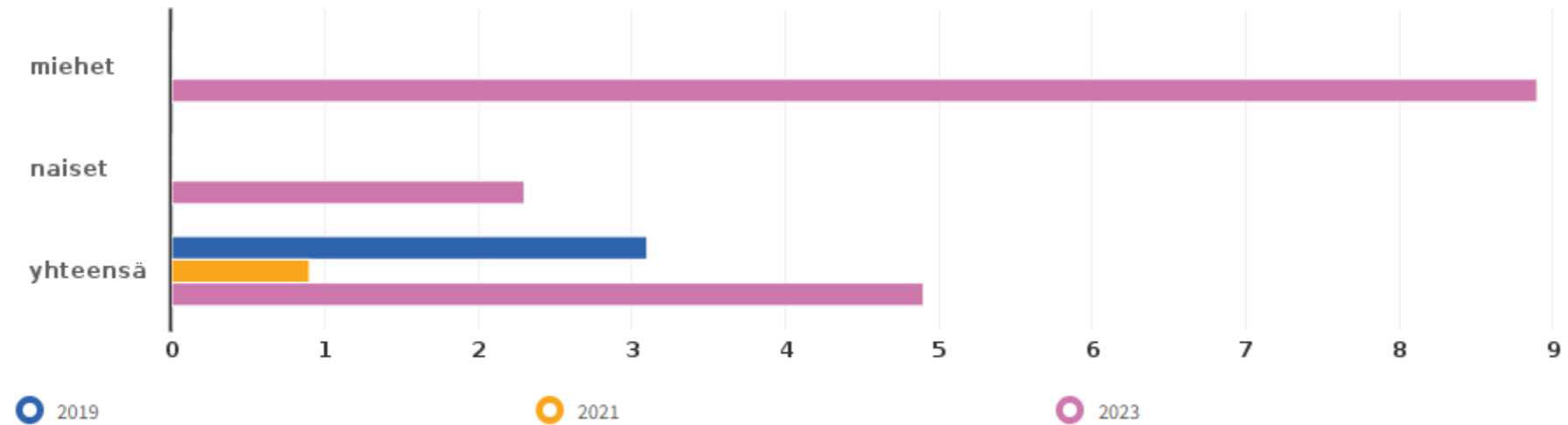
## Alaikäisten alkoholin ostot vähittäismyynnistä, % ammatillisen oppilaitoksen 1. ja 2. vuoden opiskelijoista (2017-)

info ind. 4881 Alue: Mikkeli



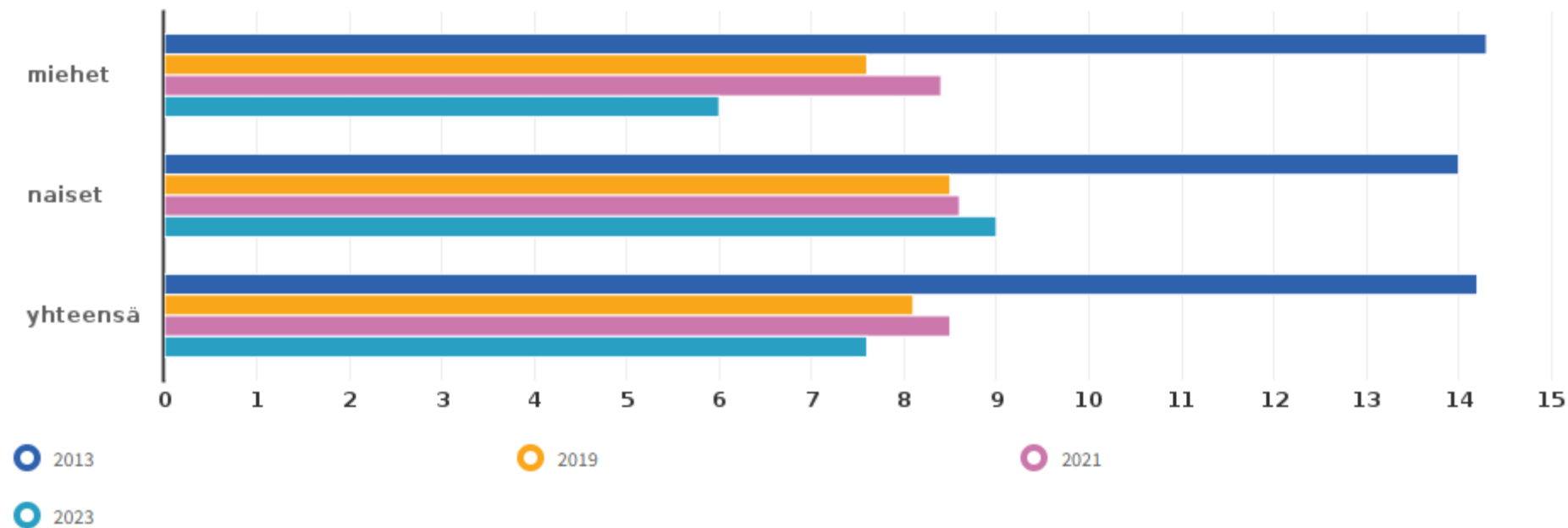
## Alaikäisten alkoholin ostot vähittäismyynnistä, % lukion 1. ja 2. vuoden opiskelijoista (2017-)

info ind. 4880 Alue: Mikkeli



## Tosi humalassa vähintään kerran kuukaudessa, % 8. ja 9. luokan oppilaista

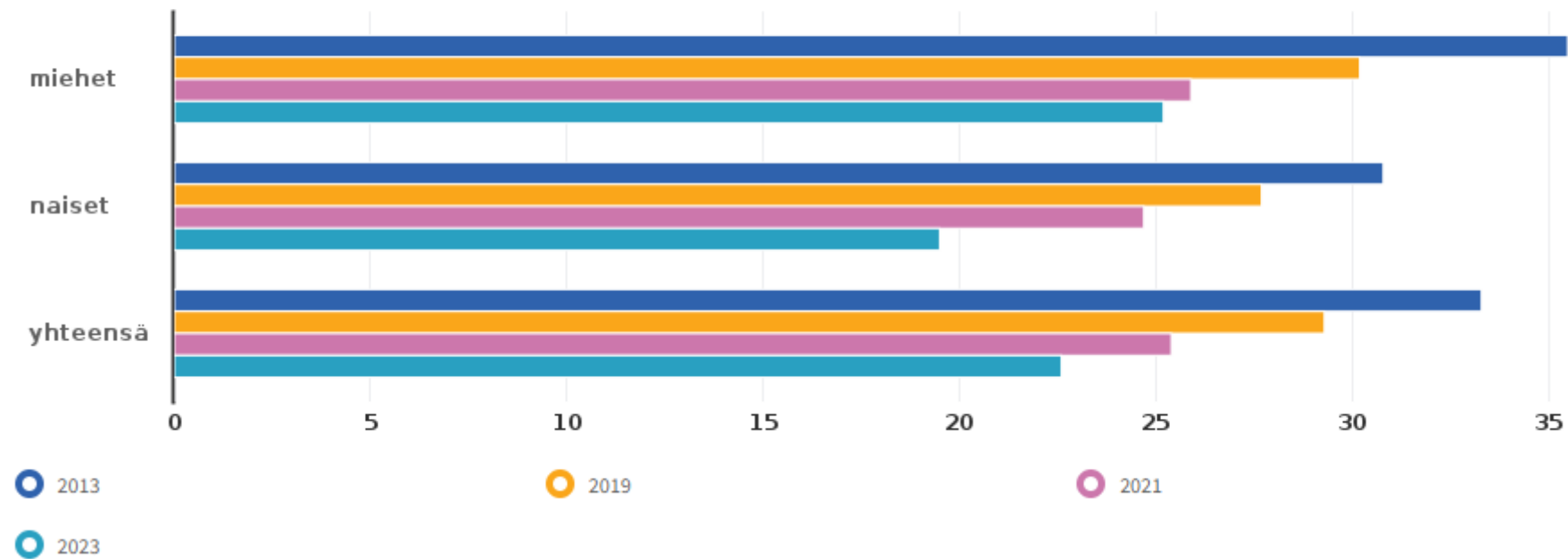
info ind. 289 Alue: Mikkeli





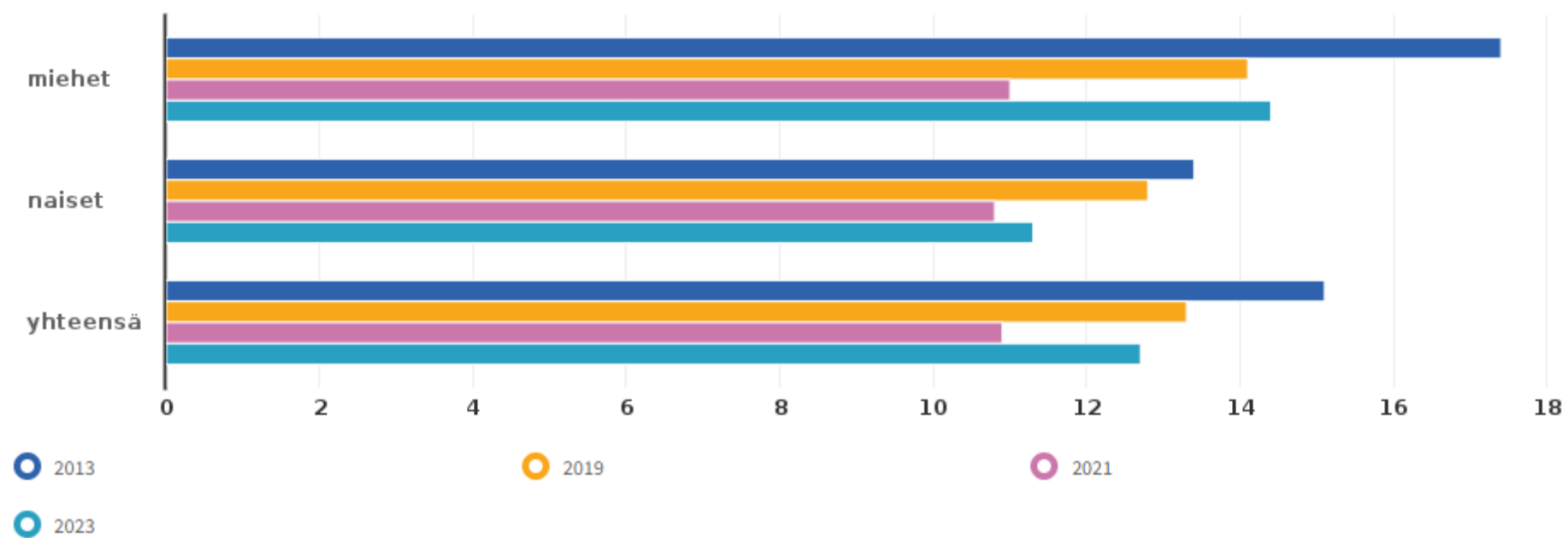
## Tosi humalassa vähintään kerran kuukaudessa, % ammatillisen oppilaitoksen 1. ja 2. vuoden opiskelijoista

info ind. 3935 Alue: Mikkeli



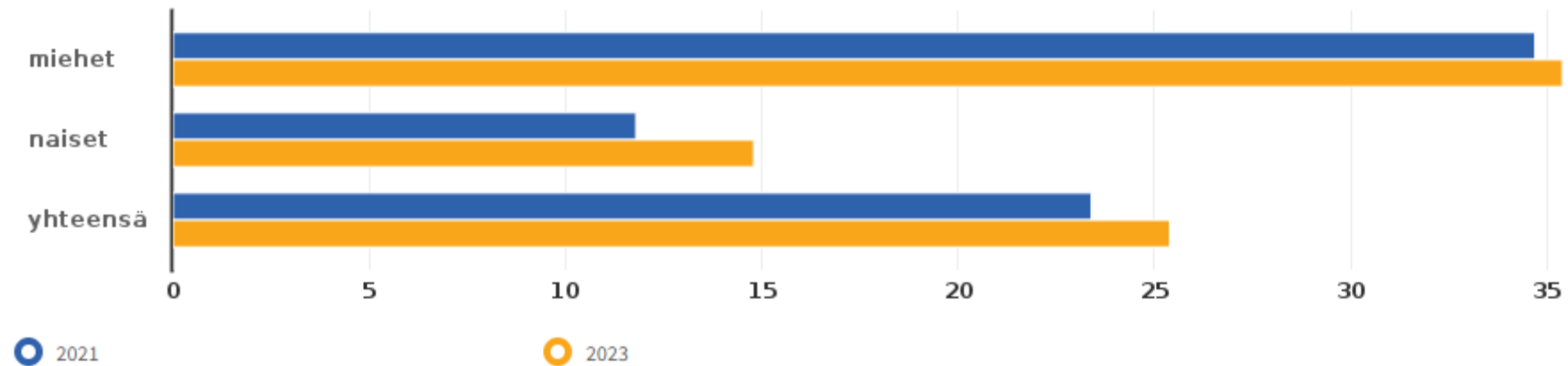
## Tosi humalassa vähintään kerran kuukaudessa, % lukion 1. ja 2. vuoden opiskelijoista

info ind. 3920 Alue: Mikkeli



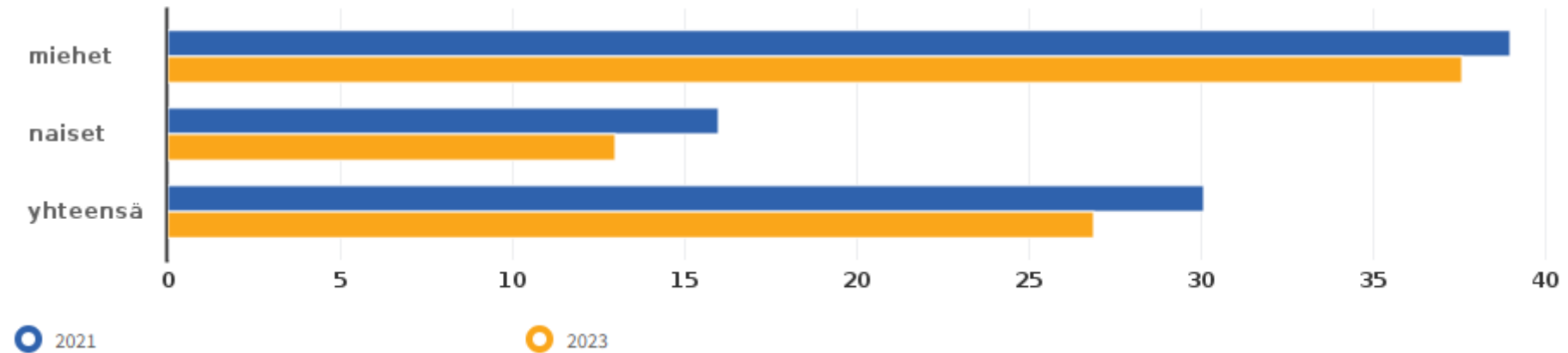
## Kokenut vahvaa positiivista mielenterveyttä viimeisen kahden viikon aikana, % 8. ja 9. luokan oppilaista (2017-)

info ind. 4715 Alue: Mikkeli



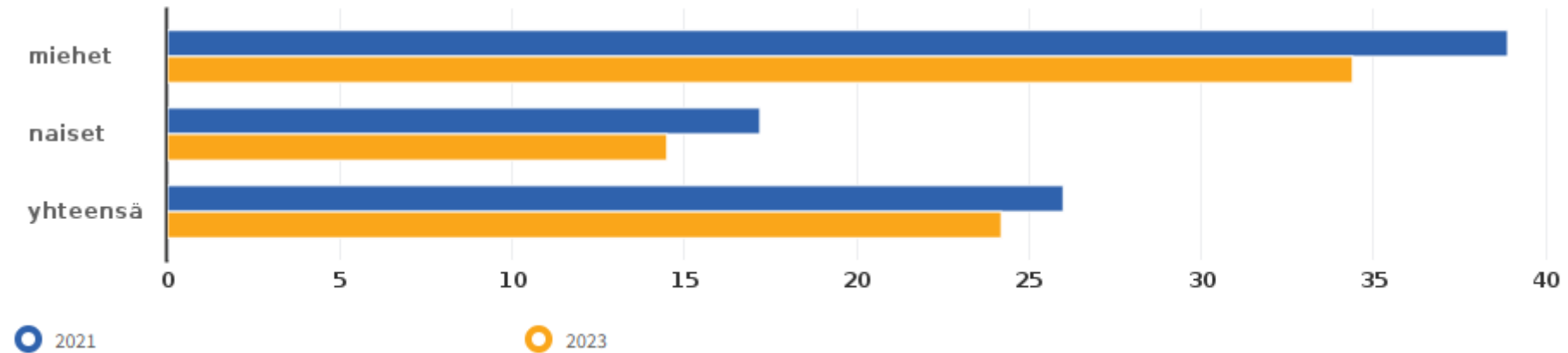
## Kokenut vahvaa positiivista mielenterveyttä viimeisen kahden viikon aikana, % ammatillisen oppilaitoksen 1. ja 2. vuoden opiskelijoista (2017-)

info ind. 4716 Alue: Mikkeli



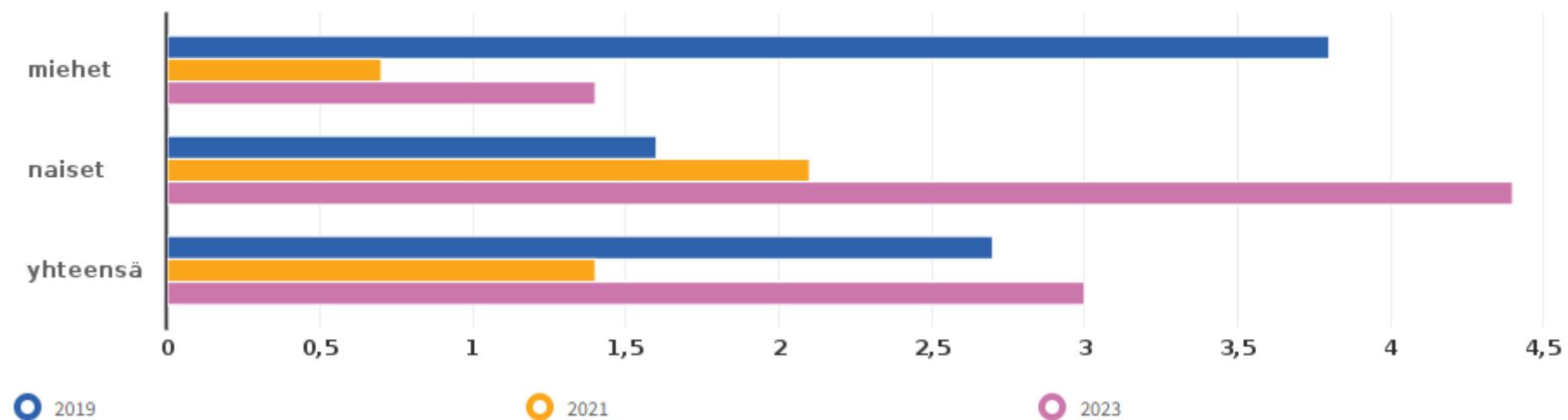
## Kokenut vahvaa positiivista mielenterveyttä viimeisen kahden viikon aikana, % lukion 1. ja 2. vuoden opiskelijoista (2017-)

info ind. 4717 Alue: Mikkeli



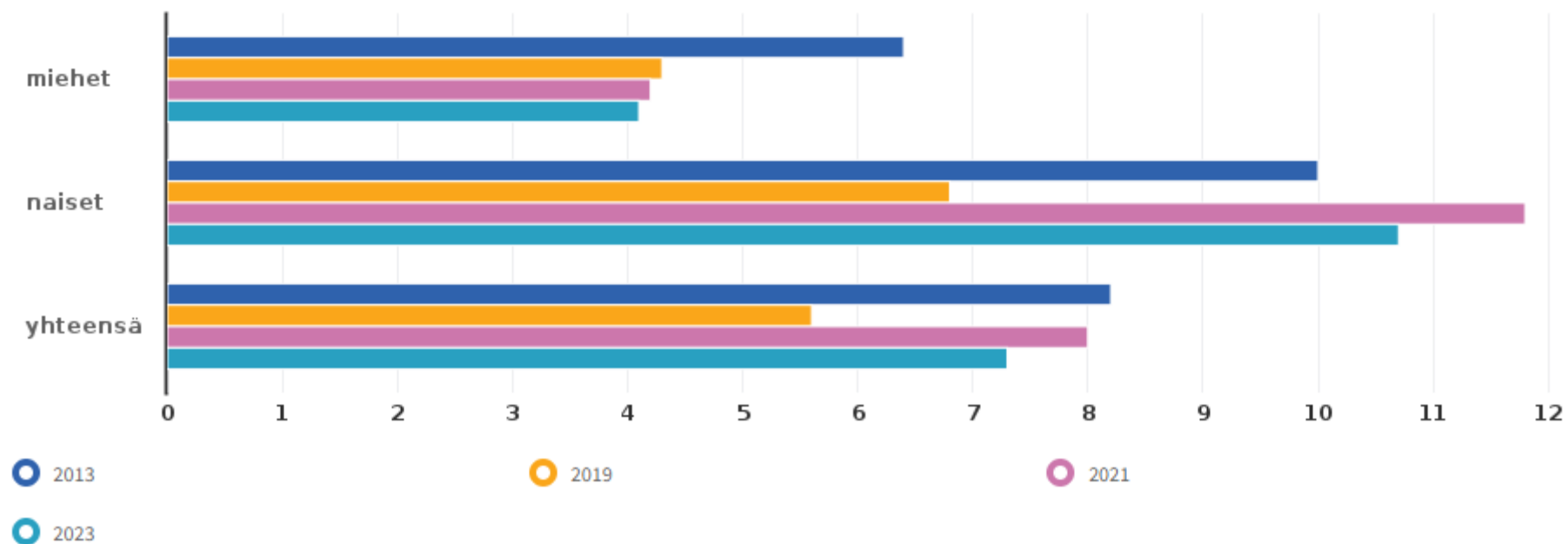
## Keskusteluvaikeuksia vanhempien kanssa , % 4. ja 5. luokan oppilaista (2017-)

info ind. 4831 Alue: Mikkeli



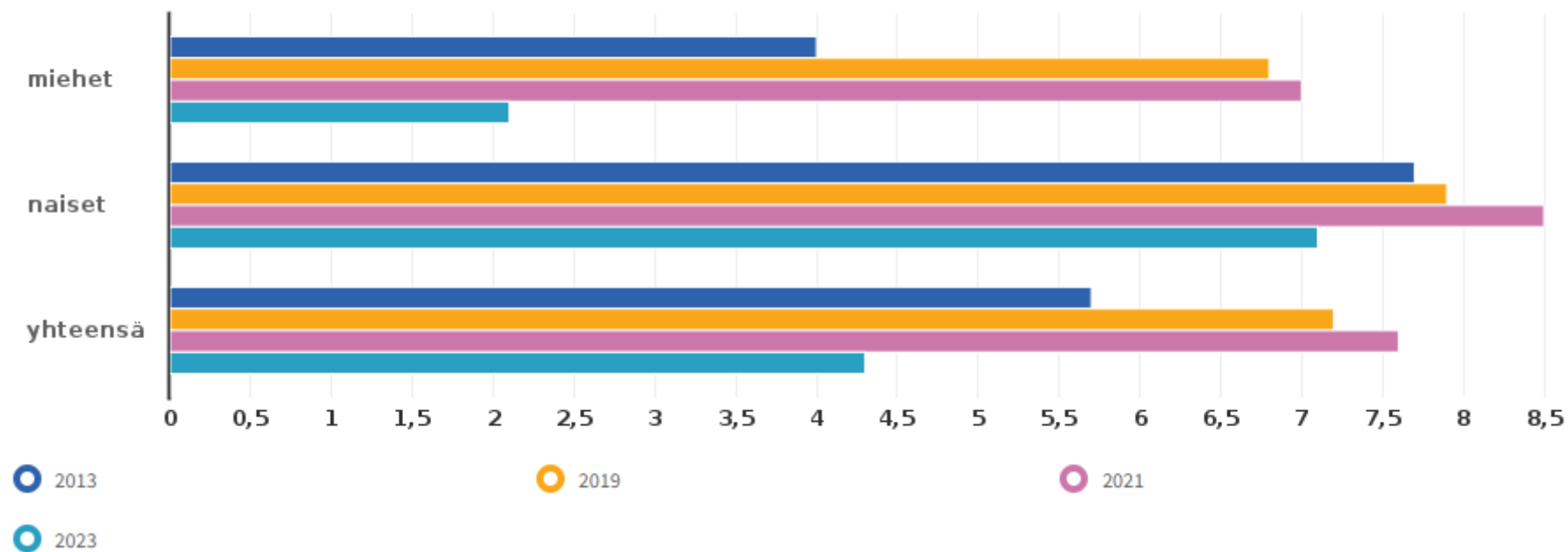
## Keskusteluvaikeuksia vanhempien kanssa, % 8. ja 9. luokan oppilaista

info ind. 329 Alue: Mikkeli



## Keskusteluvaikeuksia vanhempien kanssa, % ammatillisen oppilaitoksen 1. ja 2. vuoden opiskelijoista

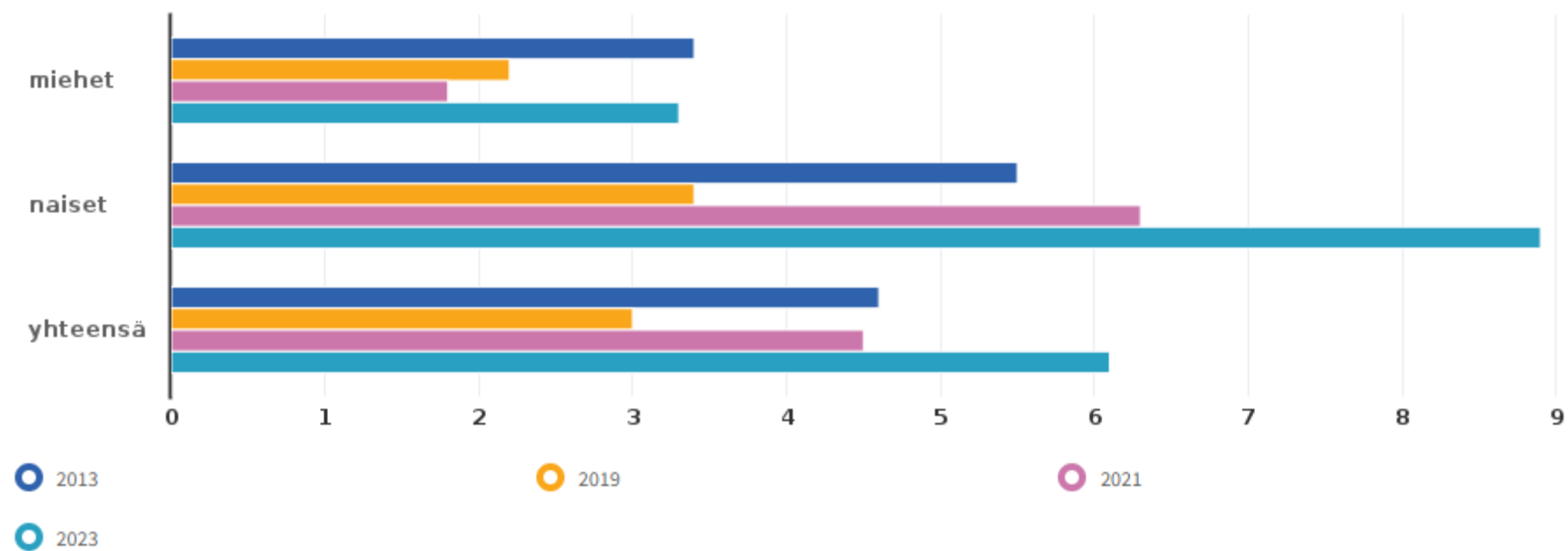
info ind. 347 Alue: Mikkeli





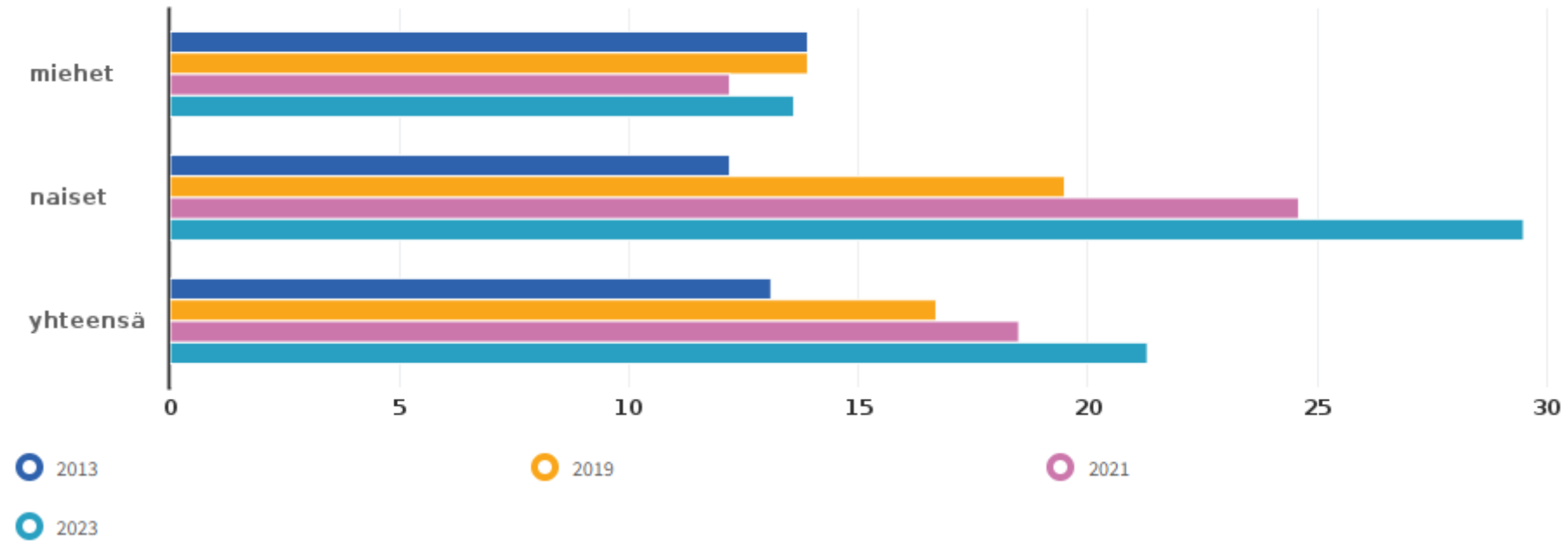
## Keskusteluvaikeuksia vanhempien kanssa, % lukion 1. ja 2. vuoden opiskelijoista

info ind. 338 Alue: Mikkeli



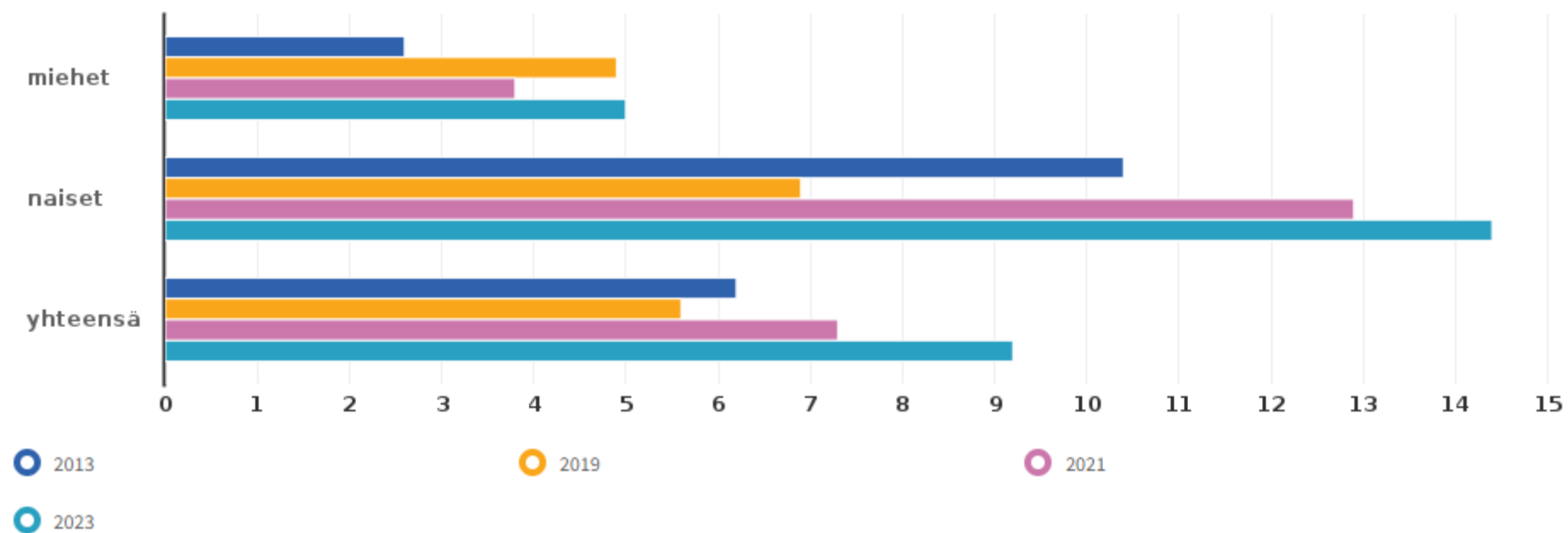
## Koulu-uupumus, % 8. ja 9. luokan oppilaista

info ind. 3722 Alue: Mikkeli



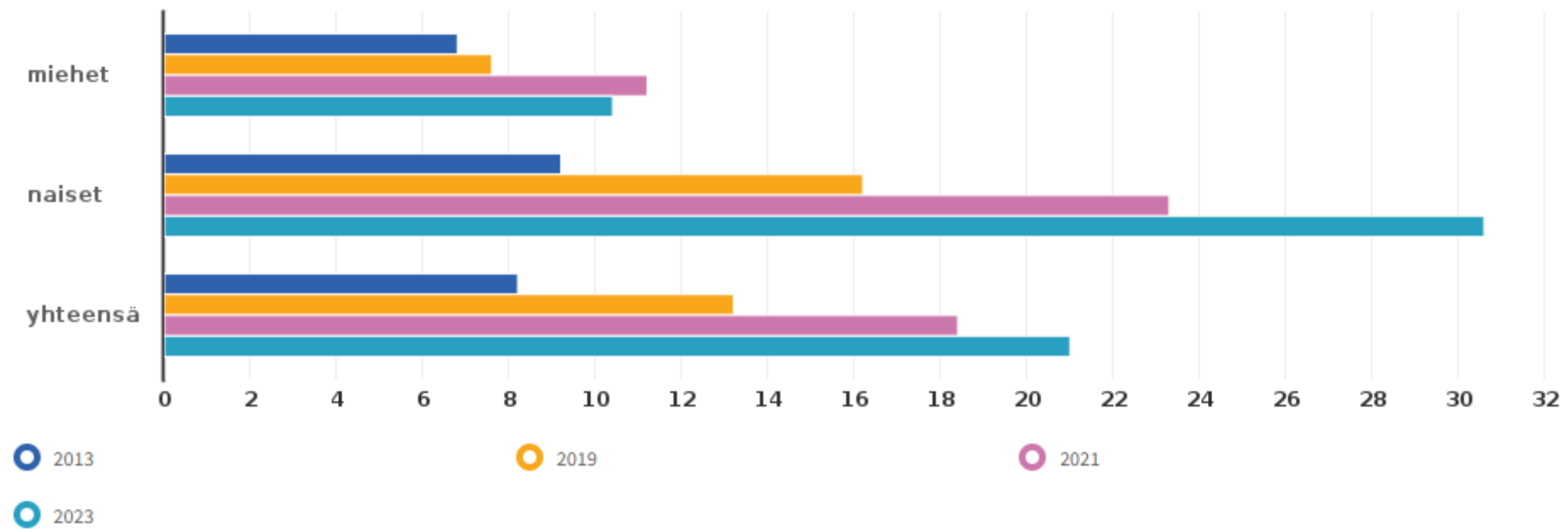
## Koulu-uupumus, % ammatillisen oppilaitoksen 1. ja 2. vuoden opiskelijoista

info ind. 3724 Alue: Mikkeli



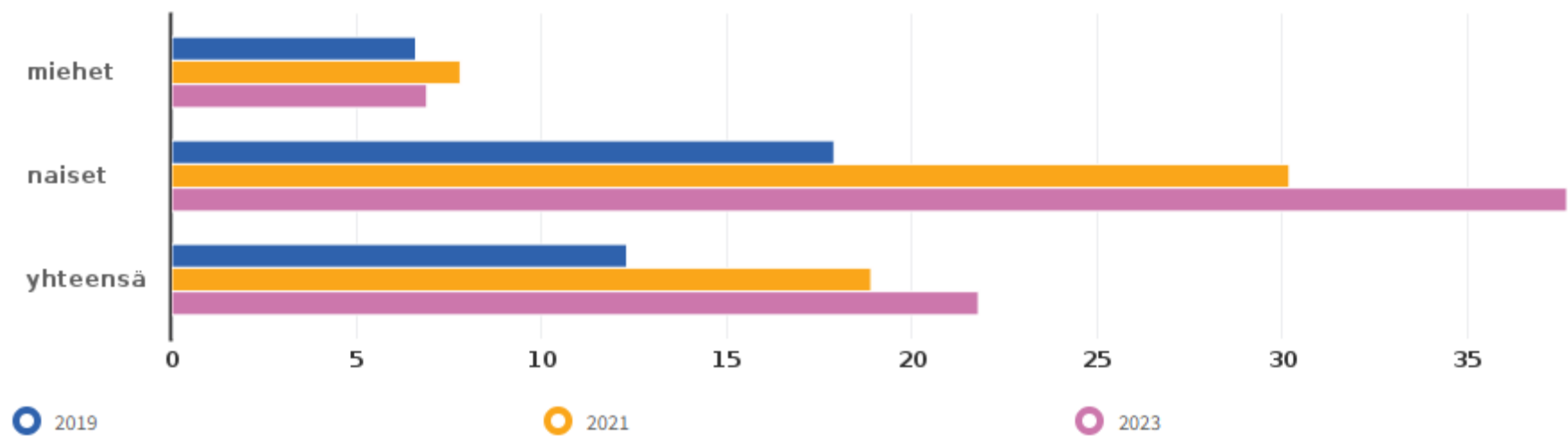
## Koulu-uupumus, % lukion 1. ja 2. vuoden opiskelijoista

info ind. 3723 Alue: Mikkeli



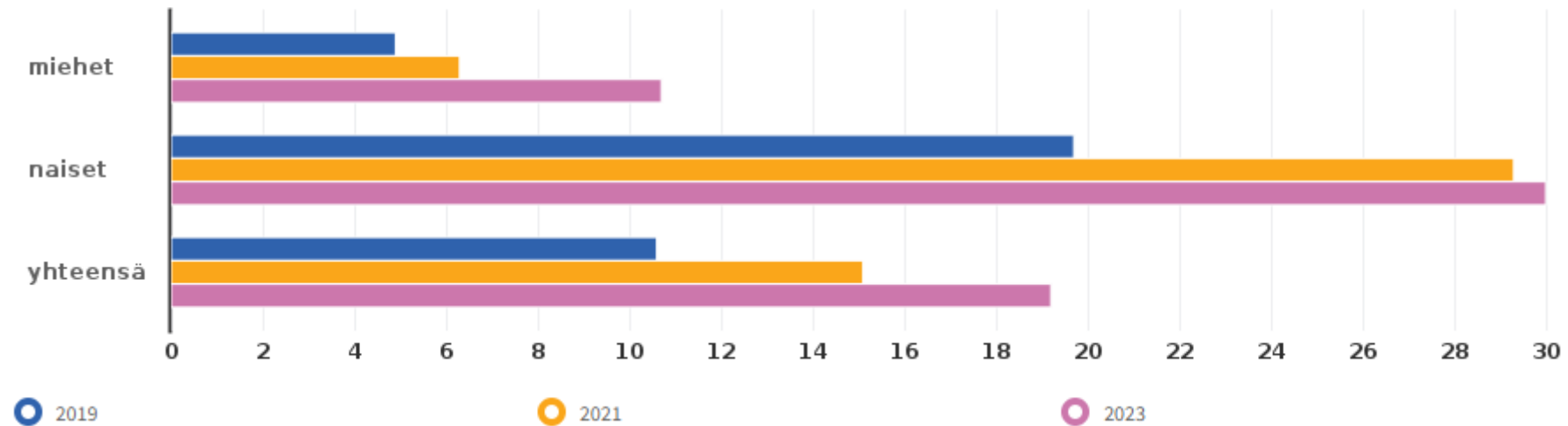
## Kohtalainen tai vaikea ahdistuneisuus, % 8. ja 9. luokan oppilaista

info ind. 328 Alue: Mikkeli



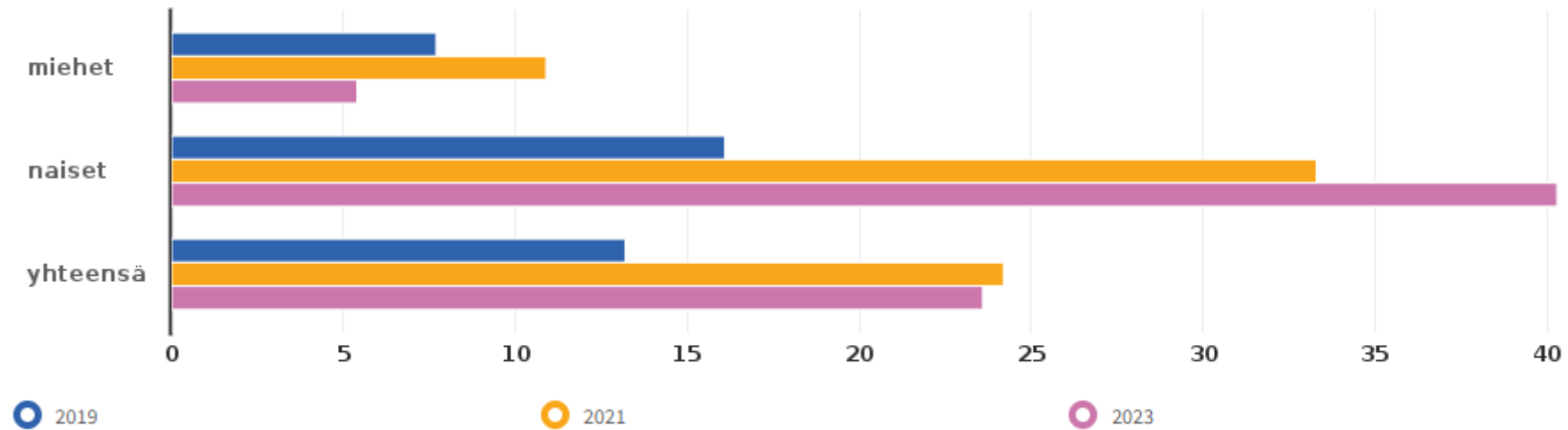
## Kohtalainen tai vaikea ahdistuneisuus, % ammatillisen oppilaitoksen 1. ja 2. vuoden opiskelijoista

info ind. 346 Alue: Mikkeli



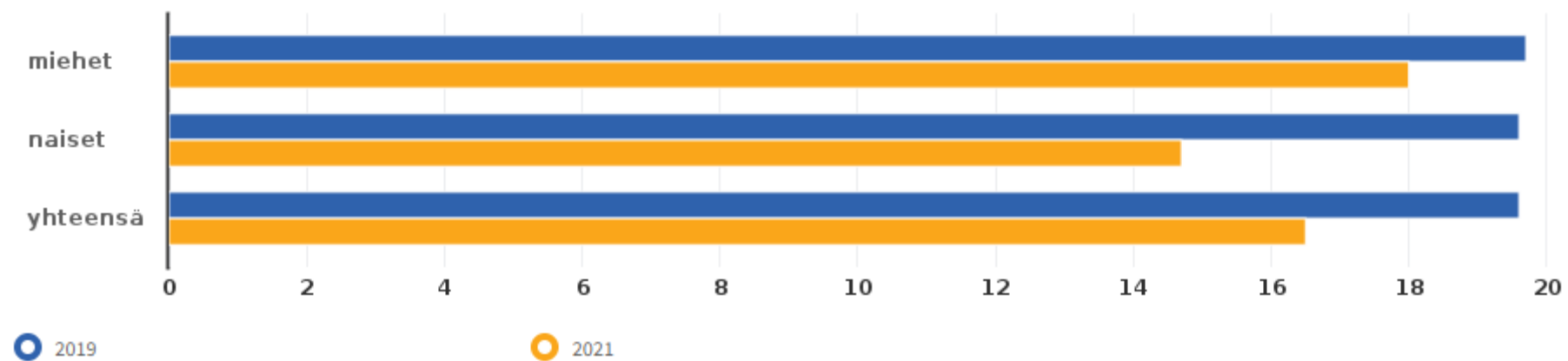
## Kohtalainen tai vaikea ahdistuneisuus, % lukion 1. ja 2. vuoden opiskelijoista

info ind. 337 Alue: Mikkeli



## Kokenut fyysistä uhkaa vuoden aikana, % 8. ja 9. luokan oppilaista

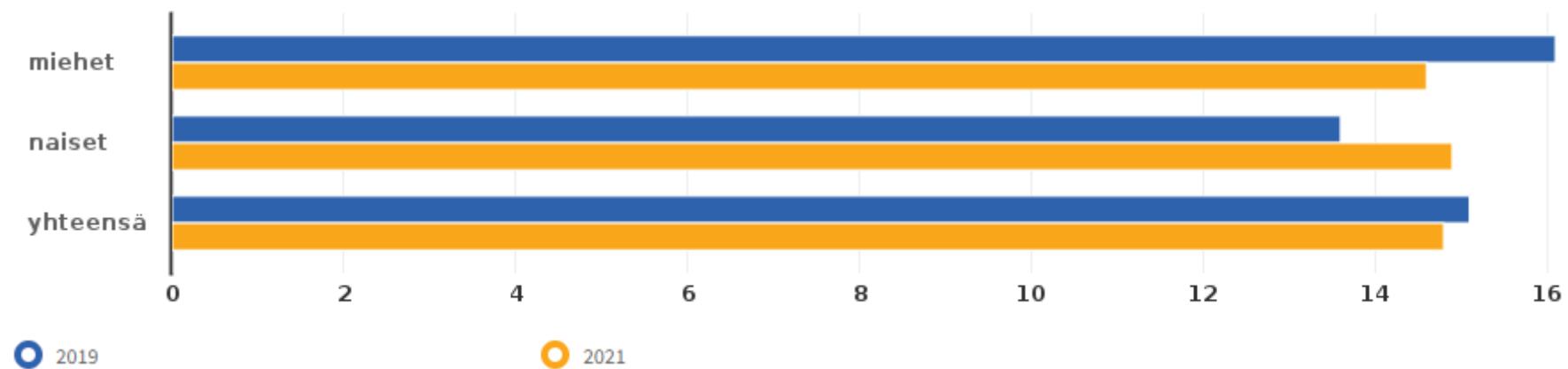
info ind. 3907 Alue: Mikkeli





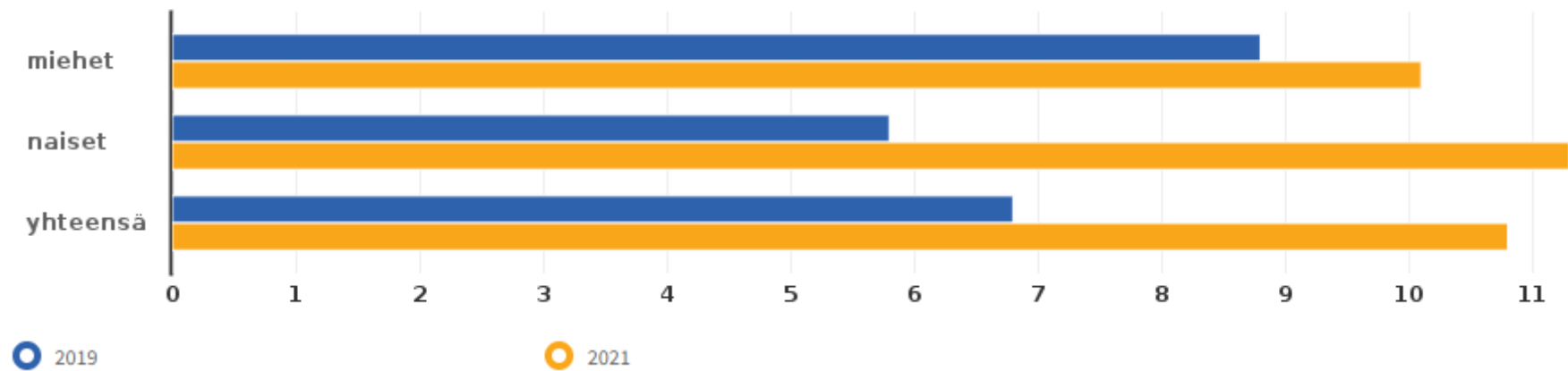
## Kokenut fyysistä uhkaa vuoden aikana, % ammatillisen oppilaitoksen 1. ja 2. vuoden opiskelijoista

info ind. 3941 Alue: Mikkeli



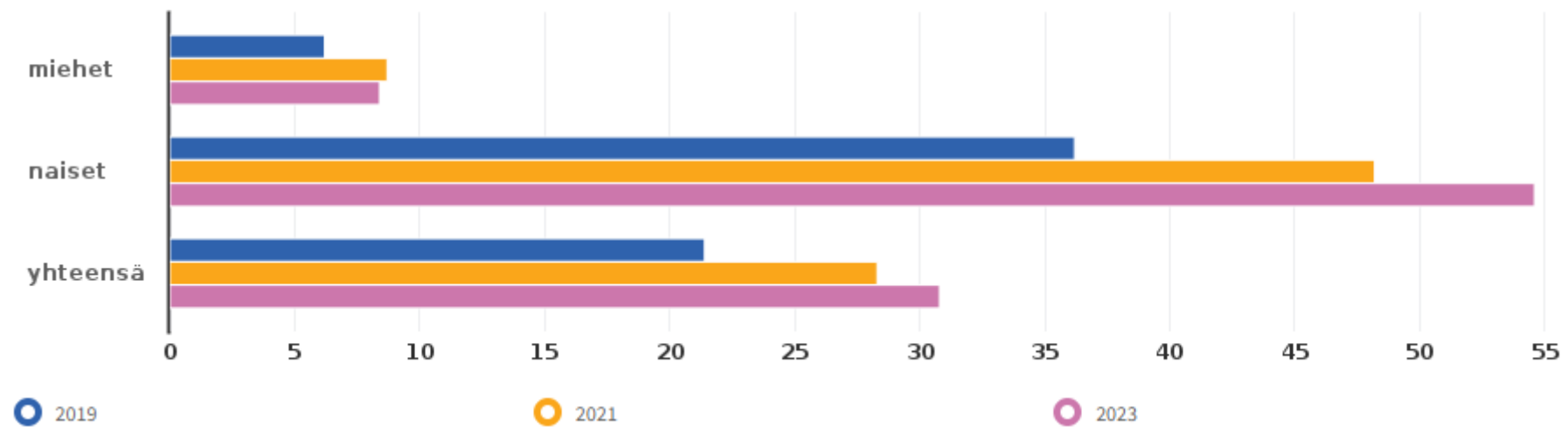
## Kokenut fyysistä uhkaa vuoden aikana, % lukion 1. ja 2. vuoden opiskelijoista

info ind. 3926 Alue: Mikkeli



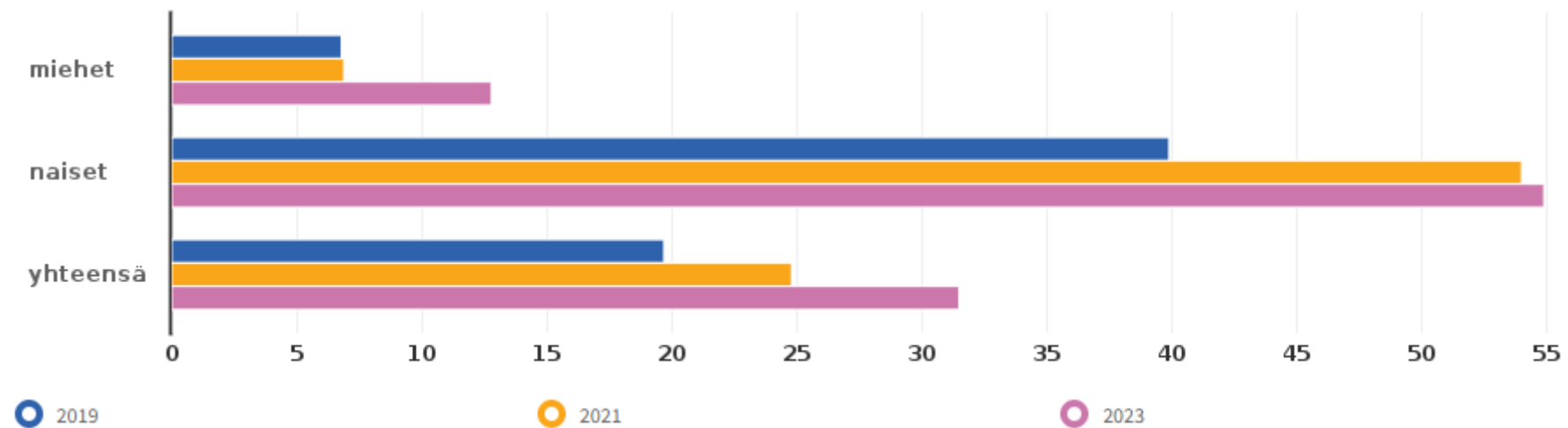
## Kokenut häiritsevää seksuaalista ehdottelua tai ahdistelua vuoden aikana, % 8. ja 9. luokan oppilaista (2019-)

info ind. 4938 Alue: Mikkeli



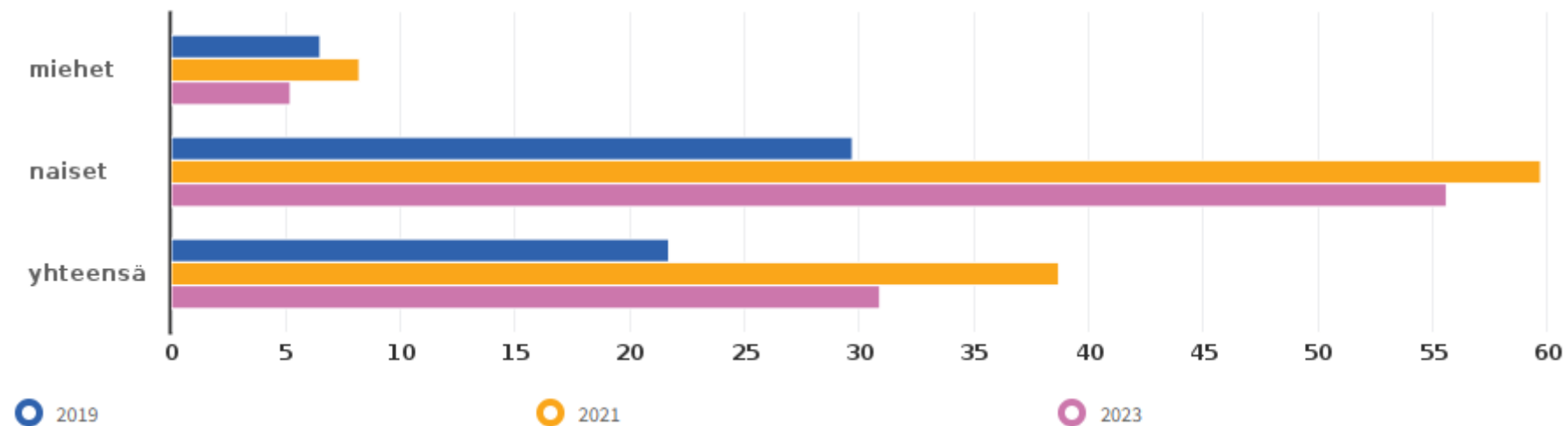
## Kokenut häiritsevää seksuaalista ehdottelua tai ahdistelua vuoden aikana, % ammatillisen oppilaitoksen 1. ja 2. vuoden opiskelijoista (2019-)

info ind. 4940 Alue: Mikkeli



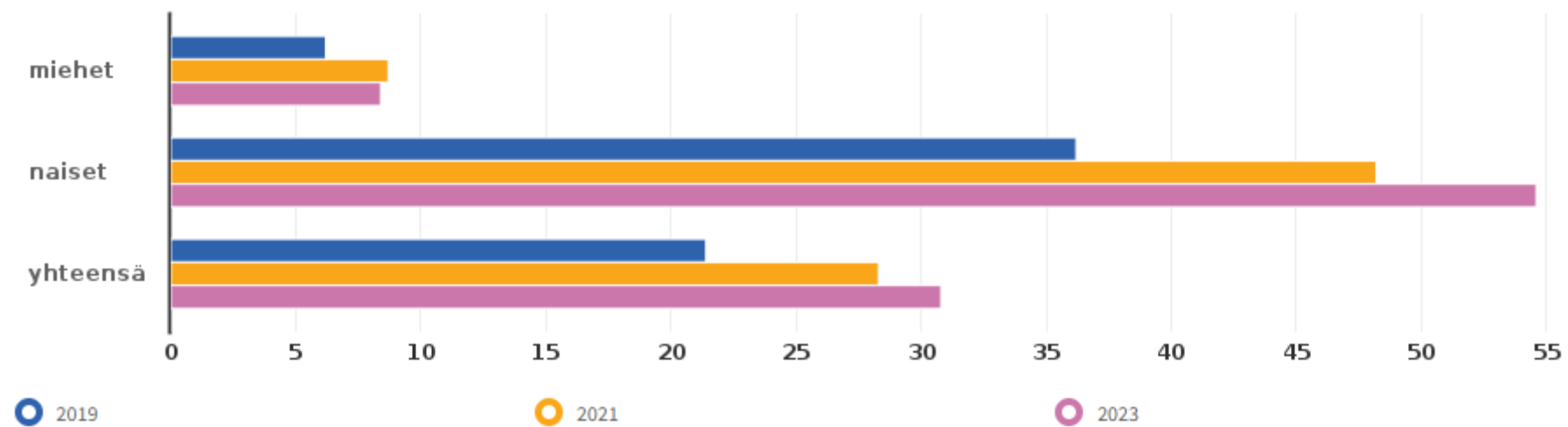
## Kokenut häiritsevää seksuaalista ehdottelua tai ahdistelua vuoden aikana, % lukion 1. ja 2. vuoden opiskelijoista (2019-)

info ind. 4939 Alue: Mikkeli



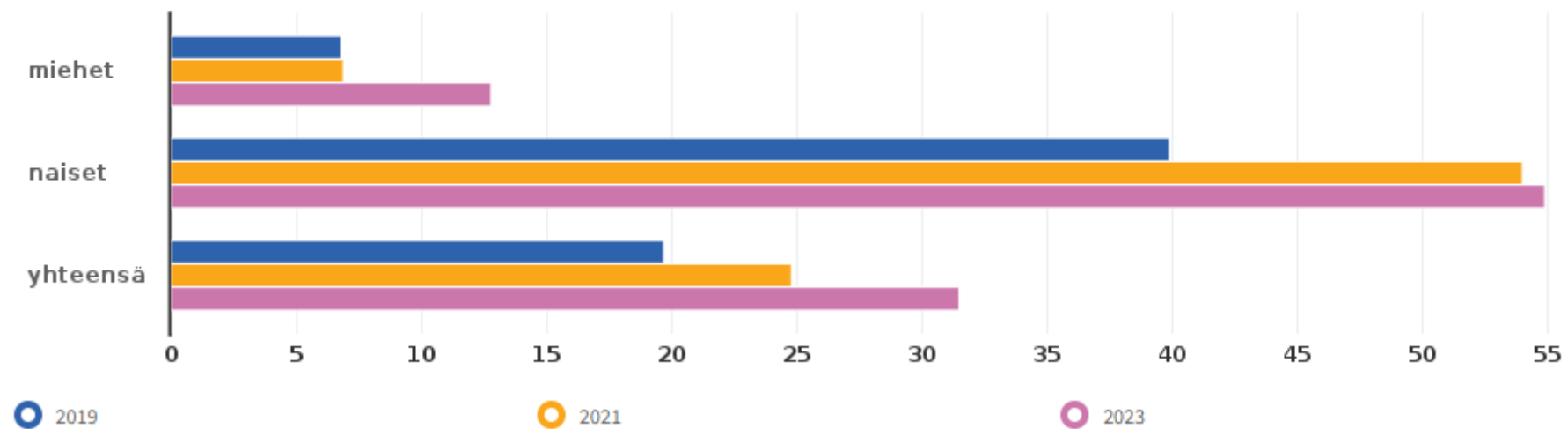
## Kokenut häiritsevää seksuaalista ehdottelua tai ahdistelua vuoden aikana, % 8. ja 9. luokan oppilaista (2019-)

info ind. 4938 Alue: Mikkeli



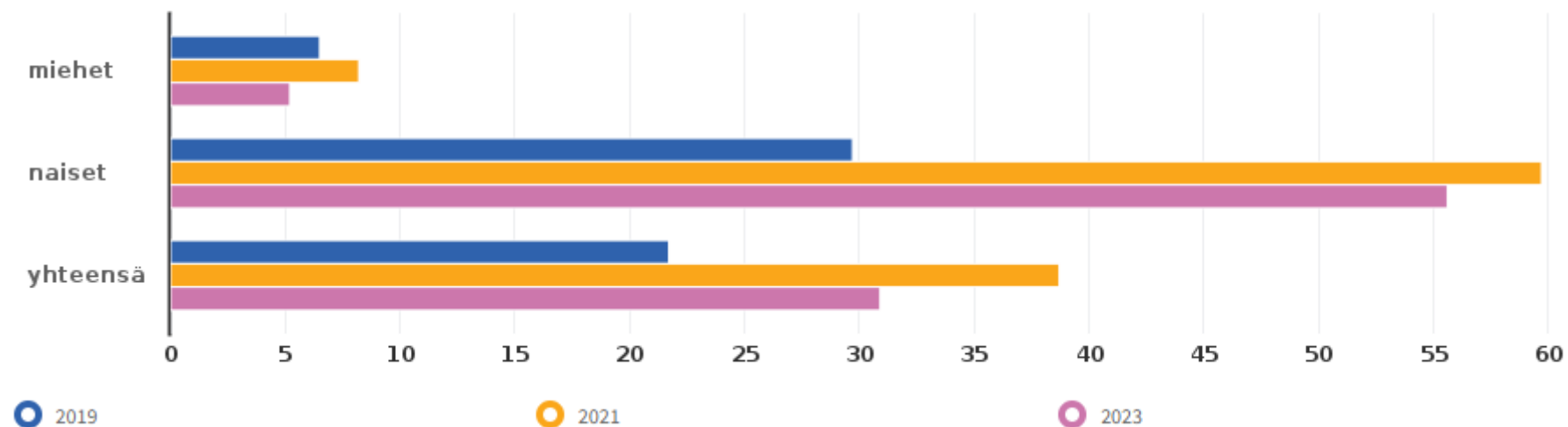
## Kokenut häiritsevää seksuaalista ehdottelua tai ahdistelua vuoden aikana, % ammatillisen oppilaitoksen 1. ja 2. vuoden opiskelijoista (2019-)

info ind. 4940 Alue: Mikkeli



## Kokenut häiritsevää seksuaalista ehdottelua tai ahdistelua vuoden aikana, % lukion 1. ja 2. vuoden opiskelijoista (2019-)

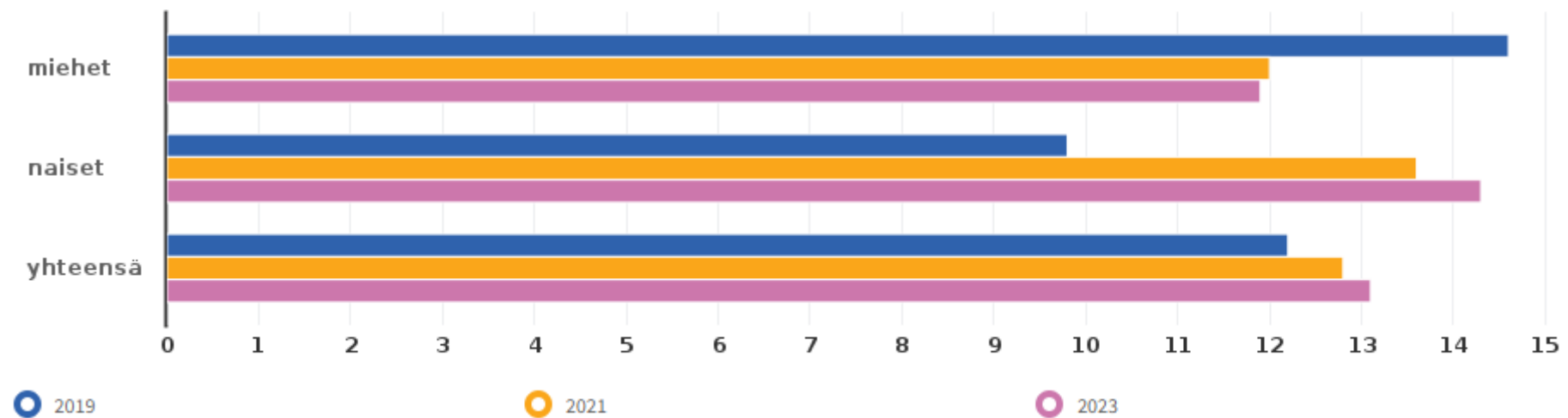
info ind. 4939 Alue: Mikkeli





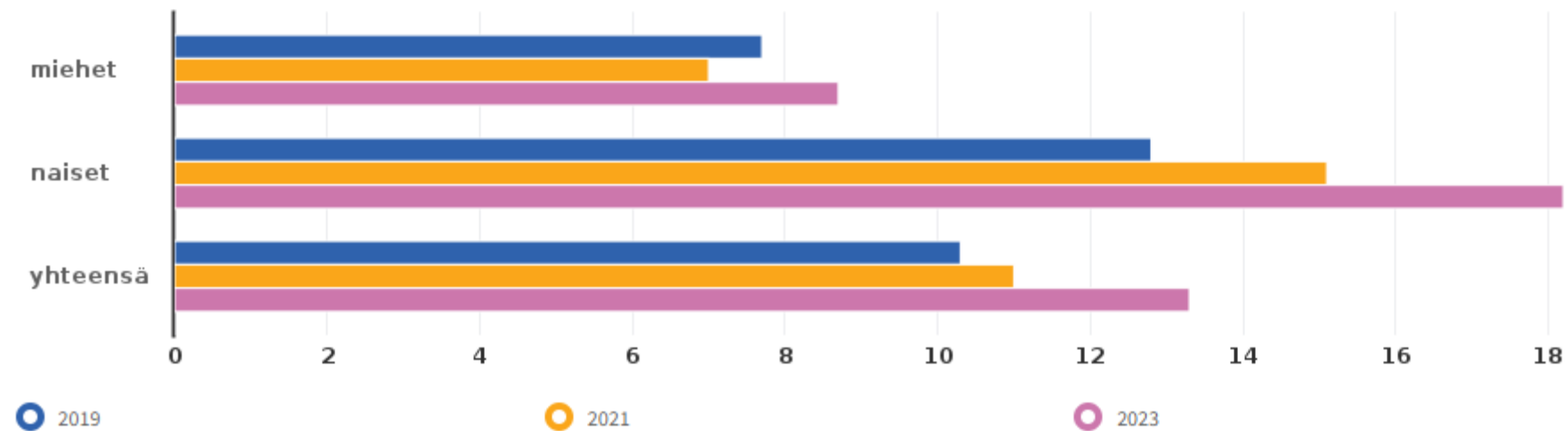
## Kokenut vanhempien tai muiden huoltajien aikuisten fyysistä väkivaltaa vuoden aikana, % 4. ja 5. luokan oppilaista (2019-)

info ind. 4890 Alue: Mikkeli



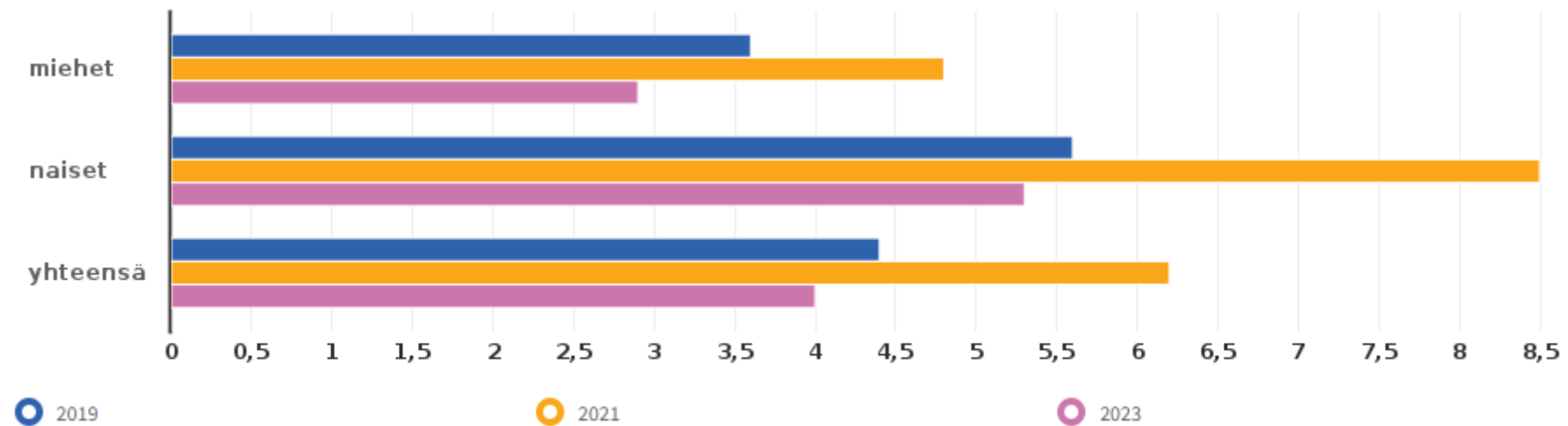
## Kokenut vanhempien tai muiden huoltapitävien aikuisten fyysistä väkivaltaa vuoden aikana, % 8. ja 9. luokan oppilaista (2019-)

info ind. 4956 Alue: Mikkeli



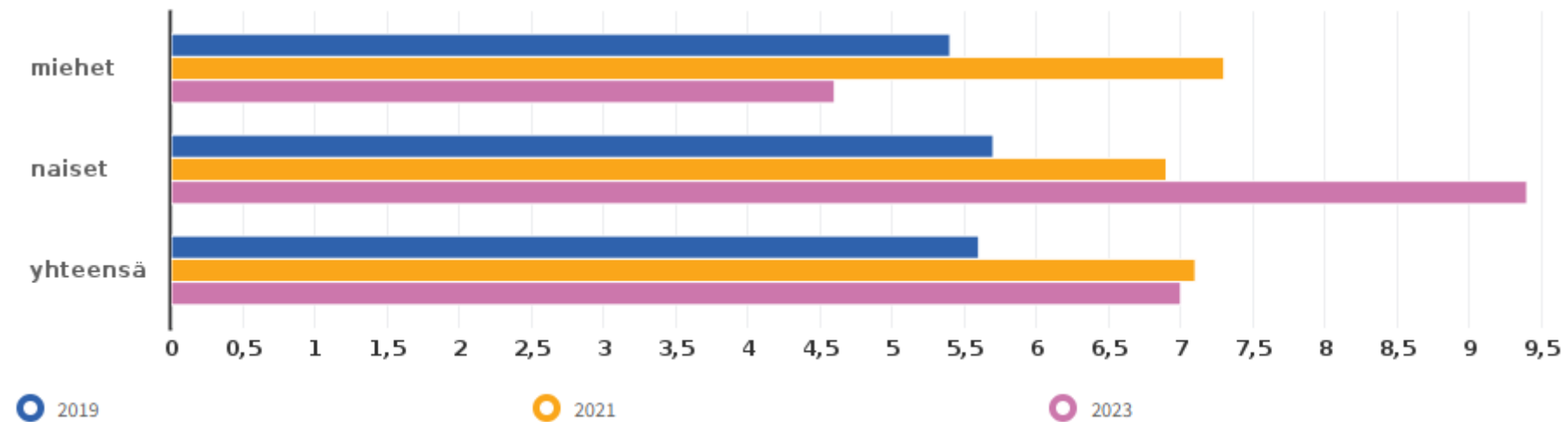
## Kokenut vanhempien tai muiden huoltapitävien aikuisten fyysistä väkivaltaa vuoden aikana, % ammattillisen oppilaitoksen 1. ja 2. vuoden opiskelijoista (2019-)

info ind. 4958 Alue: Mikkeli



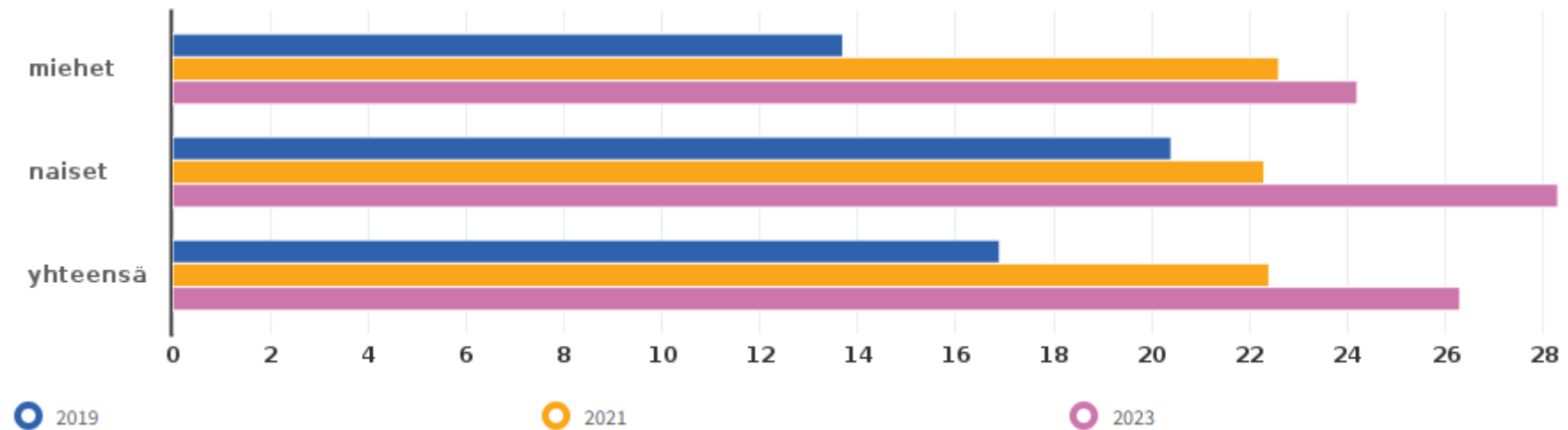
## Kokenut vanhempien tai muiden huoltapitävien aikuisten fyysistä väkivaltaa vuoden aikana, % lukion 1. ja 2. vuoden opiskelijoista (2019-)

info ind. 4957 Alue: Mikkeli



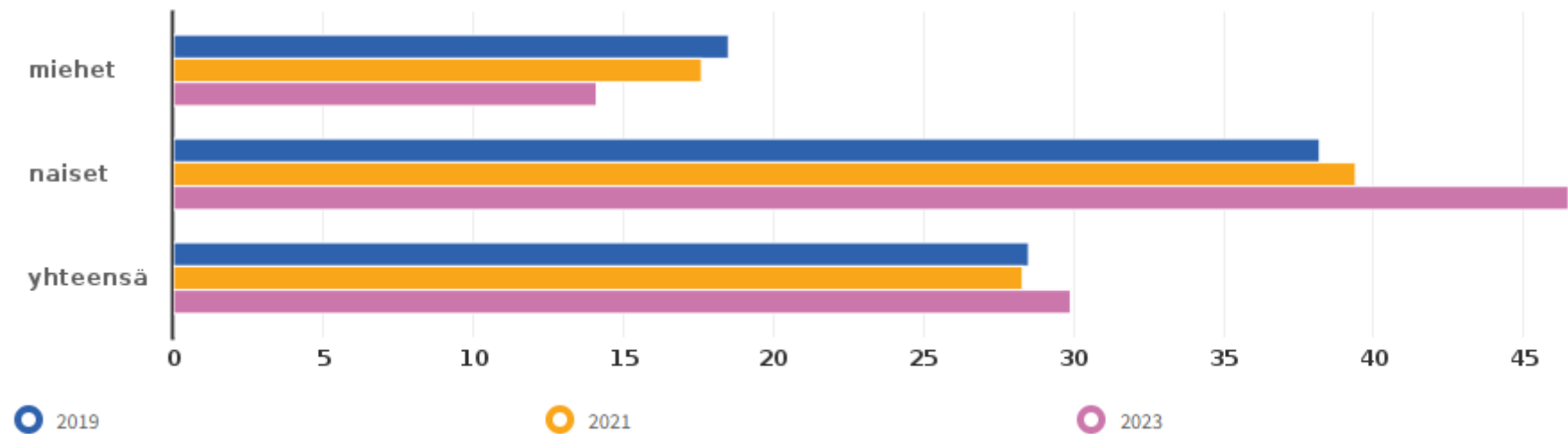
## Kokenut vanhempien tai muiden huoltapitävien aikuisten henkistä väkivaltaa vuoden aikana, % 4. ja 5. luokan oppilaista (2019-)

info ind. 4891 Alue: Mikkeli



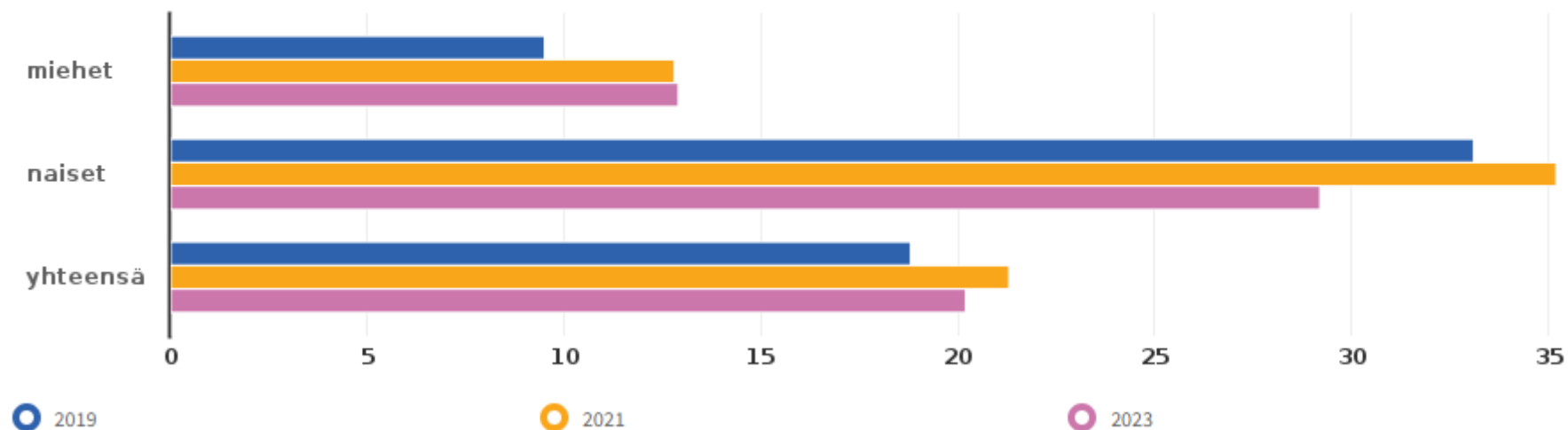
## Kokenut vanhempien tai muiden huoltapitävien aikuisten henkistä väkivaltaa vuoden aikana, % 8. ja 9. luokan oppilaista (2019-)

info ind. 4959 Alue: Mikkeli



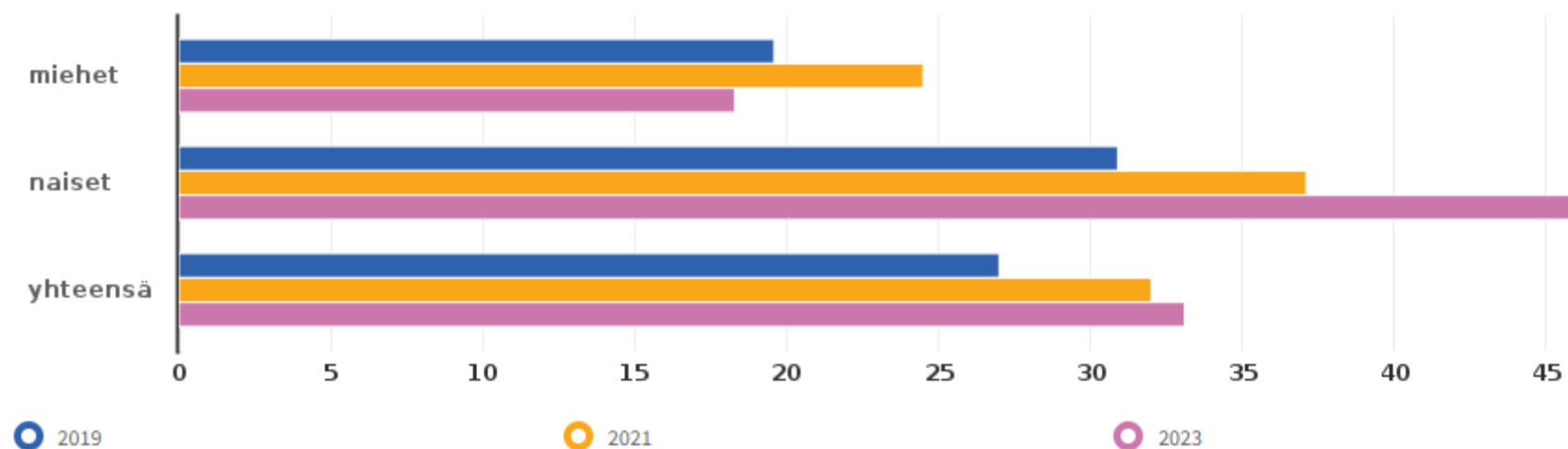
## Kokenut vanhempien tai muiden huoltapitävien aikuisten henkistä väkivaltaa vuoden aikana, % ammattillisen oppilaitoksen 1. ja 2. vuoden opiskelijoista (2019-)

info ind. 4961 Alue: Mikkeli



## Kokenut vanhempien tai muiden huoltapitävien aikuisten henkistä väkivaltaa vuoden aikana, % lukion 1. ja 2. vuoden opiskelijoista (2019-)

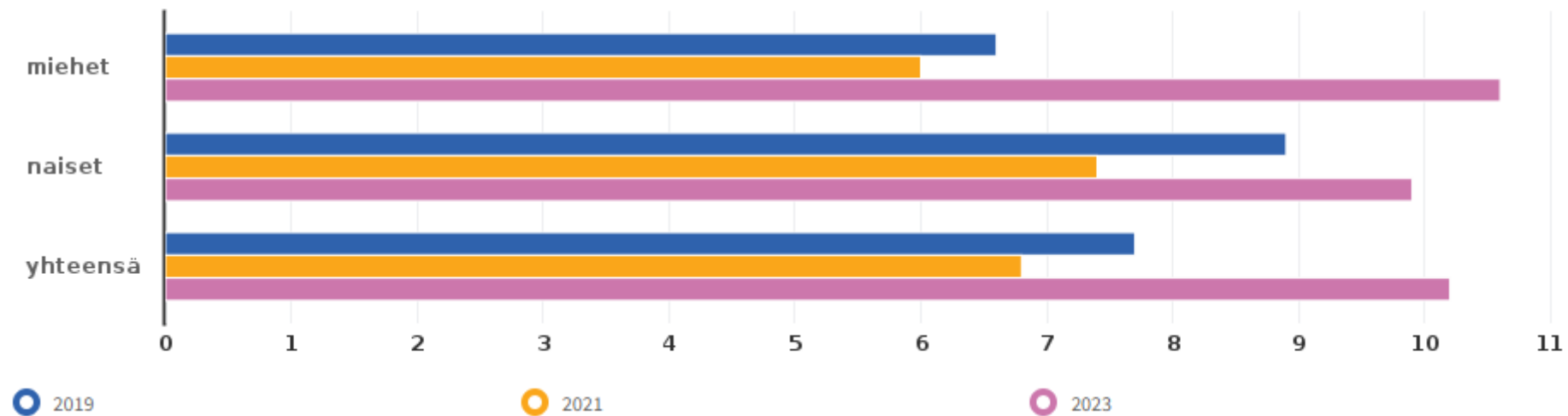
info ind. 4960 Alue: Mikkeli





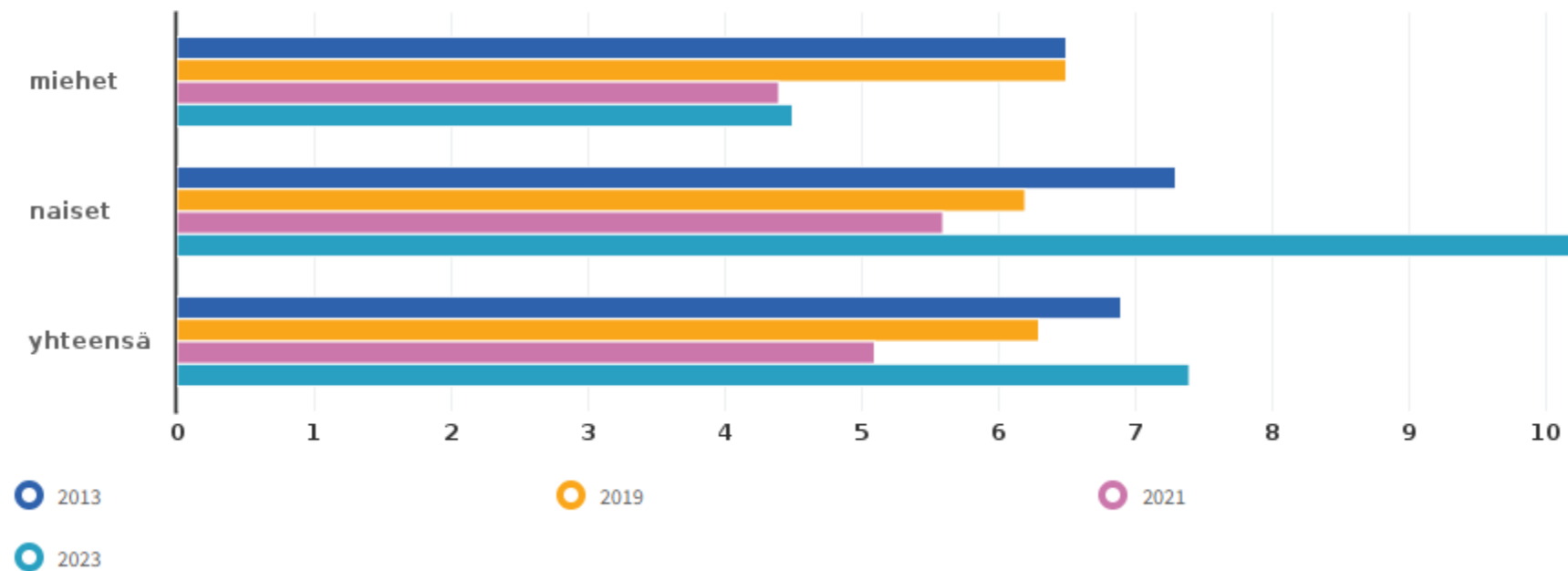
## Koulukiusattuna vähintään kerran viikossa, % 4. ja 5. luokan oppilaista (2017-)

info ind. 4834 Alue: Mikkeli



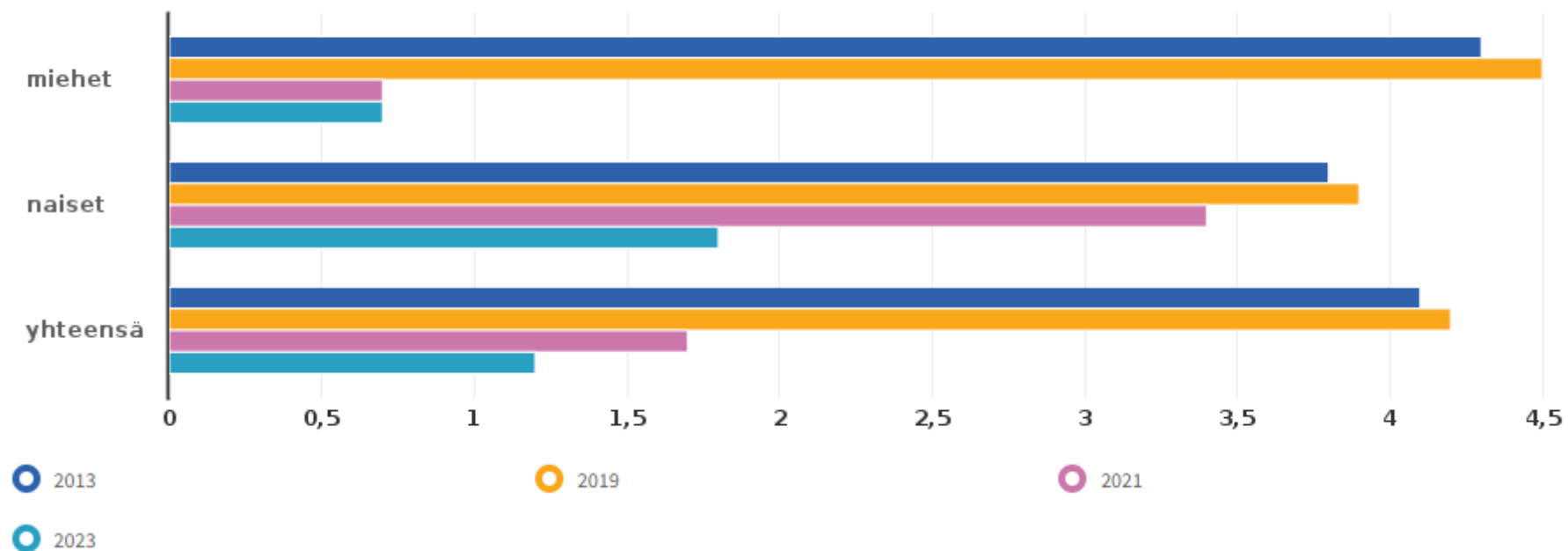
## Koulukiusattuna vähintään kerran viikossa, % 8. ja 9. luokan oppilaista

info ind. 1514 Alue: Mikkeli



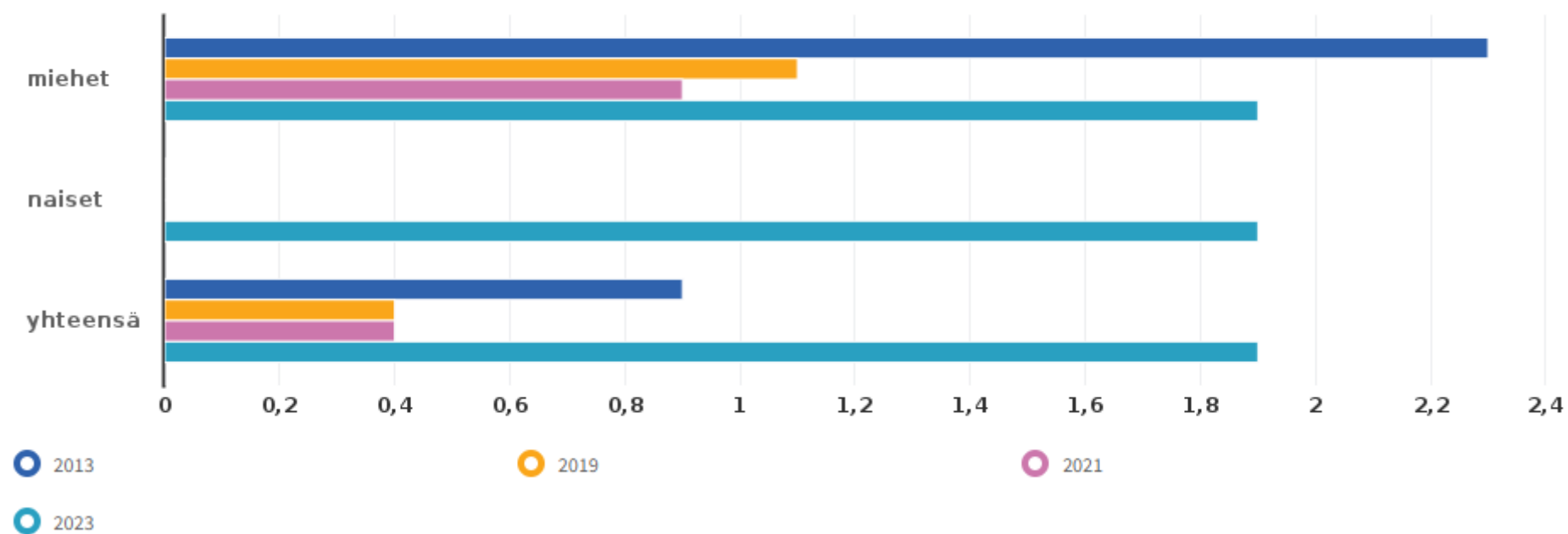
## Koulukiusattuna vähintään kerran viikossa, % ammatillisen oppilaitoksen 1. ja 2. vuoden opiskelijoista

info ind. 3928 Alue: Mikkeli



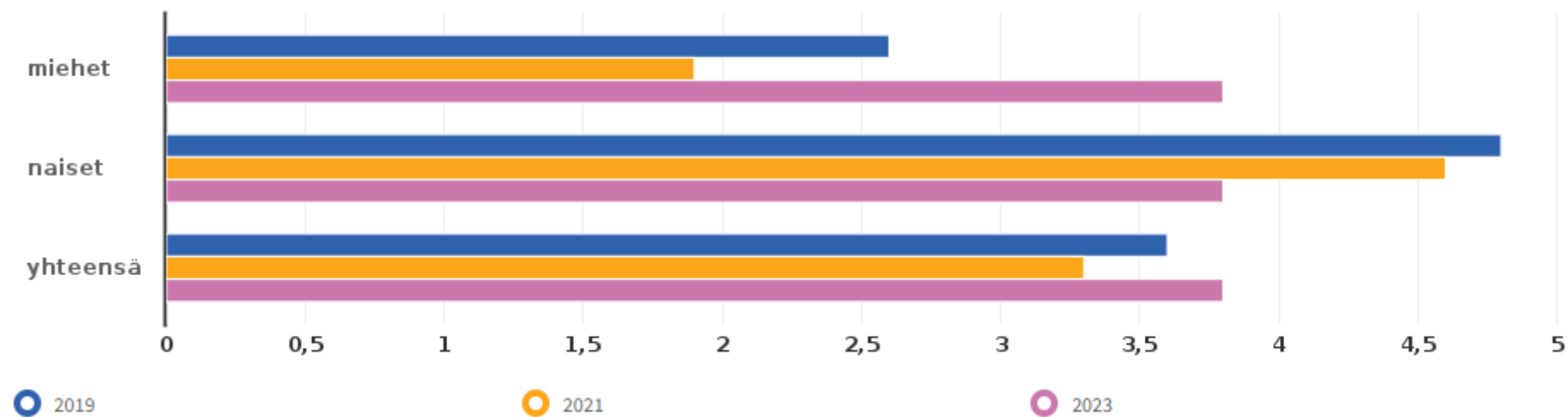
## Koulukiusattuna vähintään kerran viikossa, % lukion 1. ja 2. vuoden opiskelijoista

info ind. 3913 Alue: Mikkeli



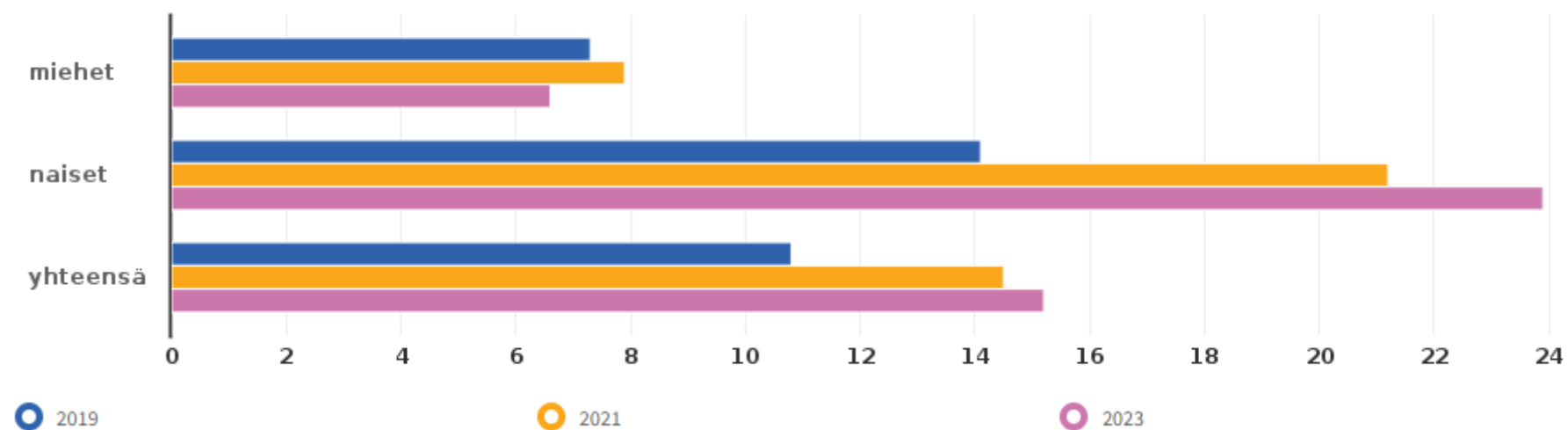
## Tuntee itsensä usein yksinäiseksi, % 4. ja 5. luokan oppilaista (2017-)

info ind. 4816 Alue: Mikkeli



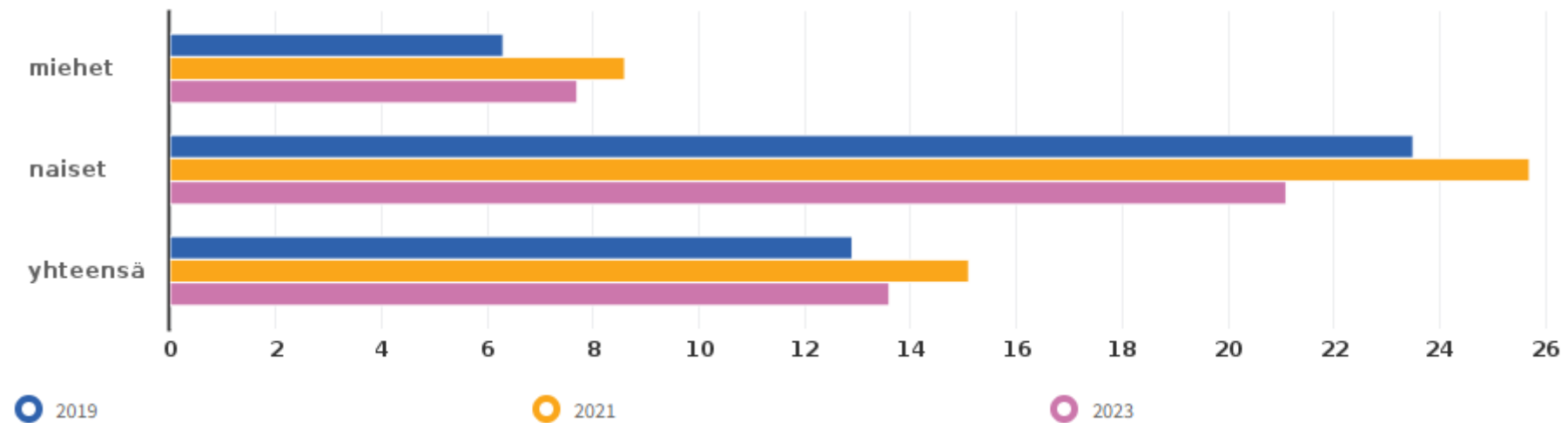
## Tuntee itsensä yksinäiseksi, % 8. ja 9. luokan oppilaista (2017-)

info ind. 4712 Alue: Mikkeli



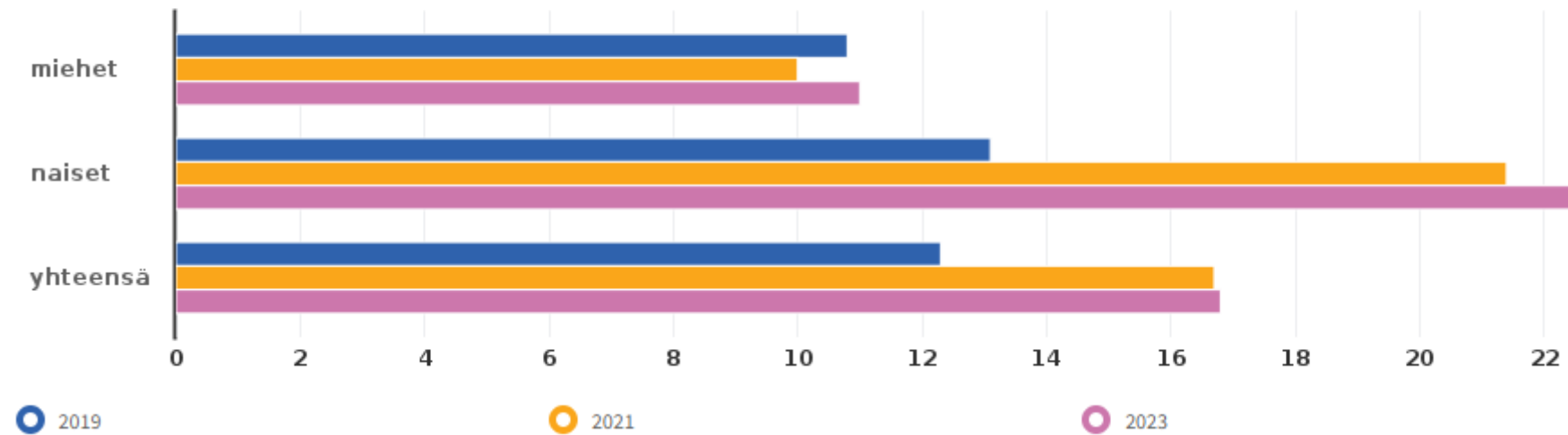
## Tuntee itsensä yksinäiseksi, % ammatillisen oppilaitoksen 1. ja 2. vuoden opiskelijoista (2017-)

info ind. 4713 Alue: Mikkeli



## Tuntee itsensä yksinäiseksi, % lukion 1. ja 2. vuoden opiskelijoista (2017-)

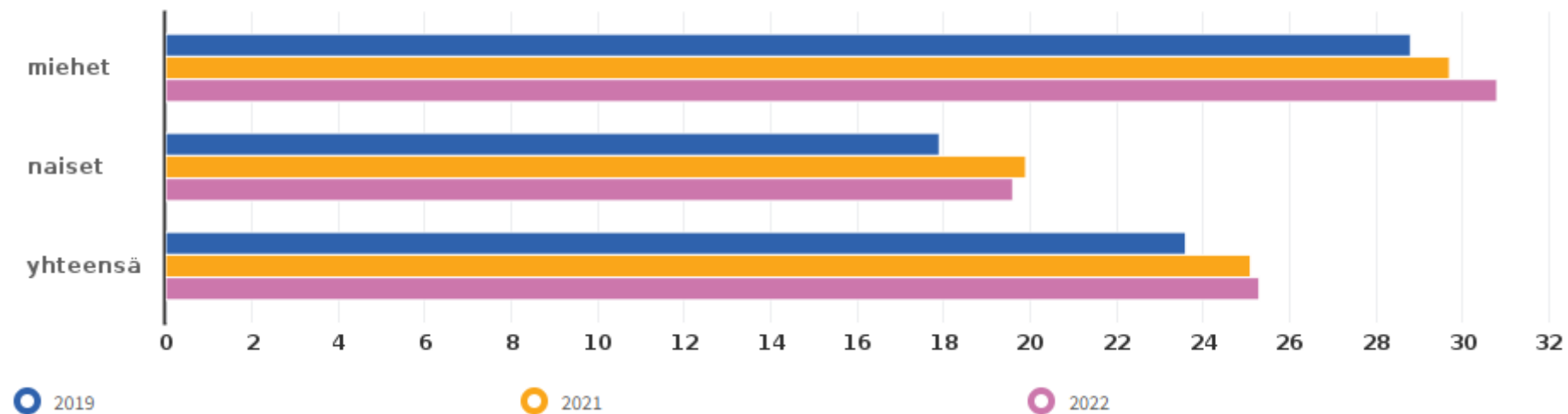
info ind. 4714 Alue: Mikkeli





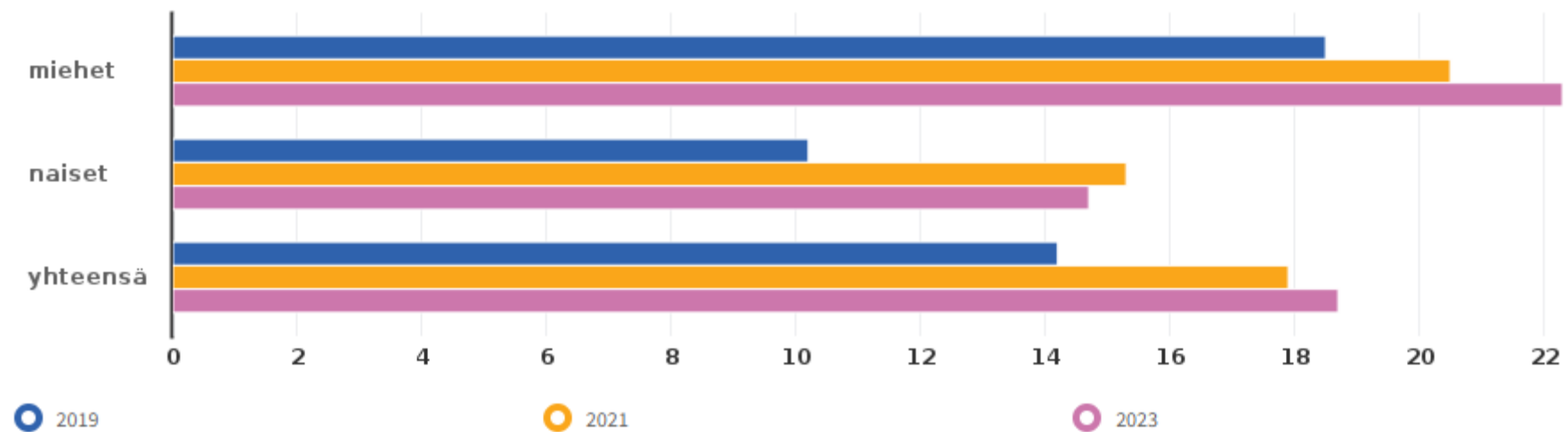
## Ylipainon (ml. lihavuus) yleisyys (%) 13 - 16-vuotiailla

info ind. 3235 Alue: Mikkeli



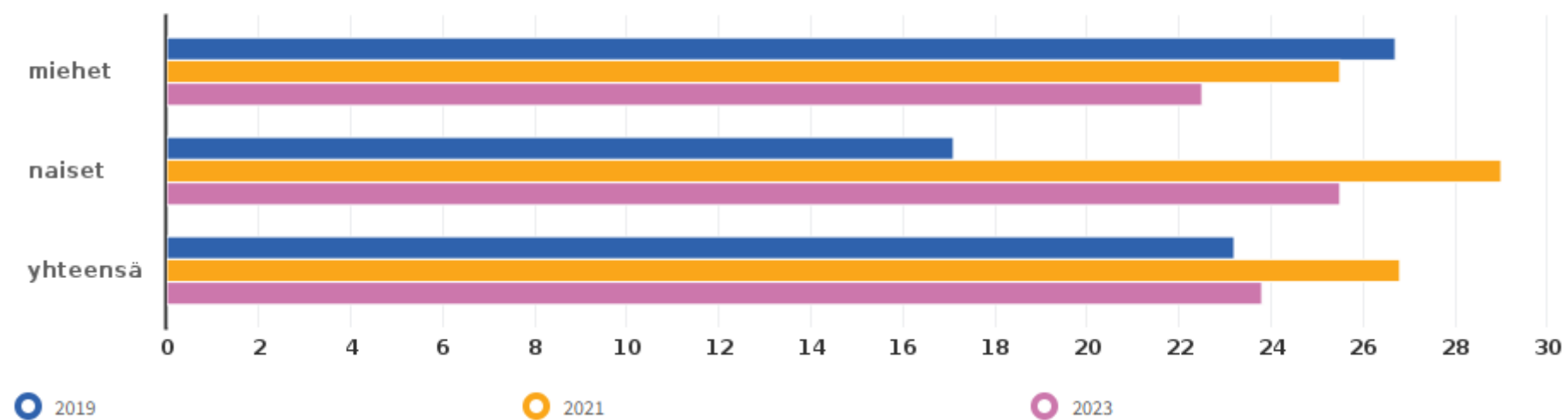
## Ylipaino, % 8. ja 9. luokan oppilaista

info ind. 3906 Alue: Mikkeli



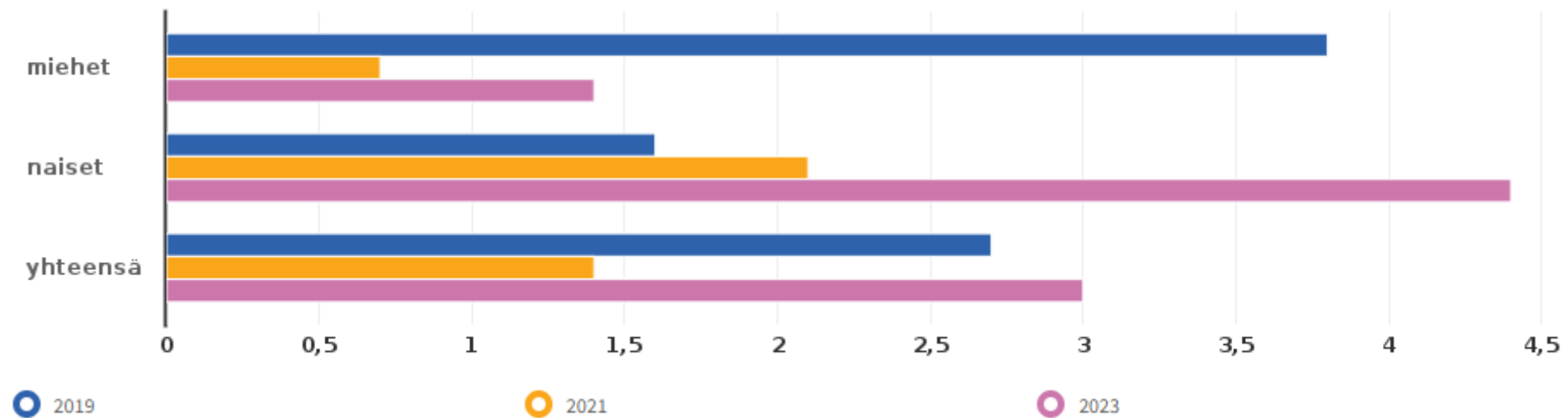
## Ylipaino, % ammatillisen oppilaitoksen 1. ja 2. vuoden opiskelijoista

info ind. 3940 Alue: Mikkeli



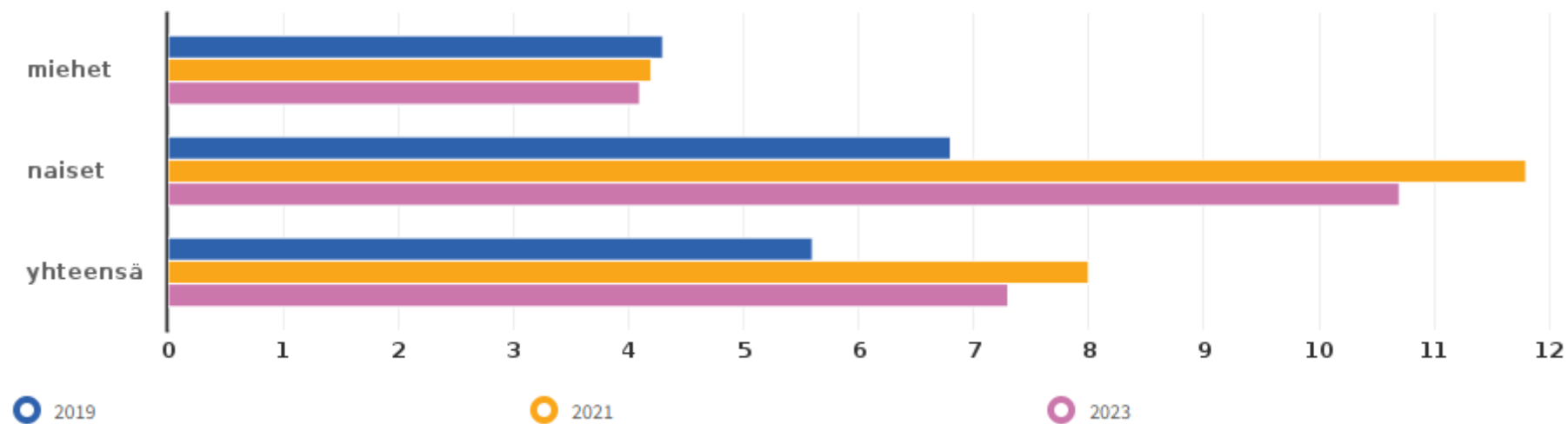
## Keskusteluvaikeuksia vanhempien kanssa , % 4. ja 5. luokan oppilaista (2017-)

info ind. 4831 Alue: Mikkeli



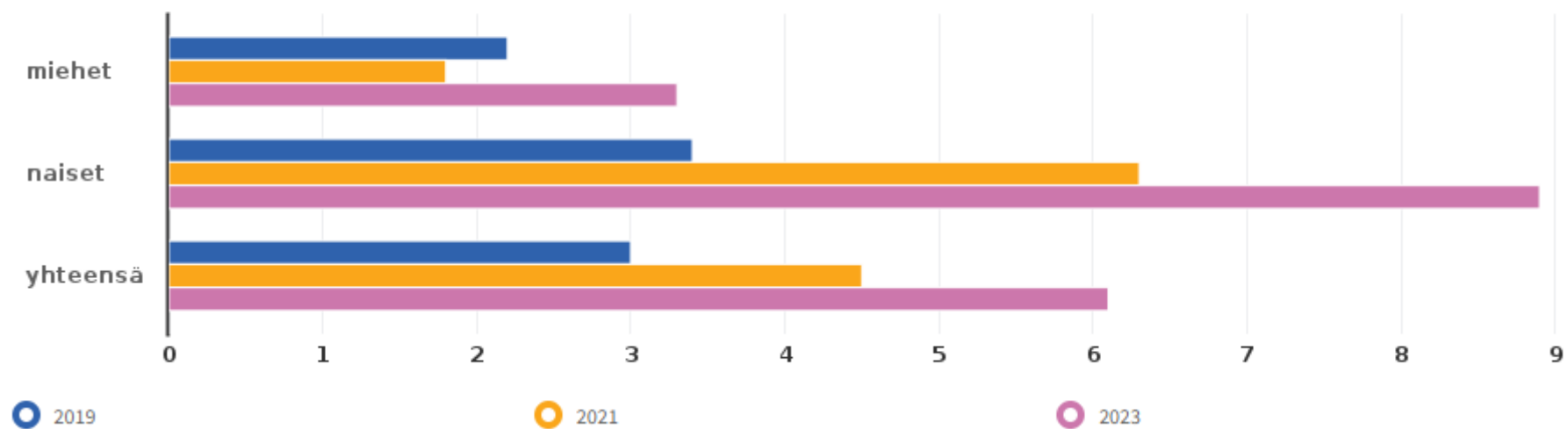
## Keskusteluvaikeuksia vanhempien kanssa, % 8. ja 9. luokan oppilaista

info ind. 329 Alue: Mikkeli



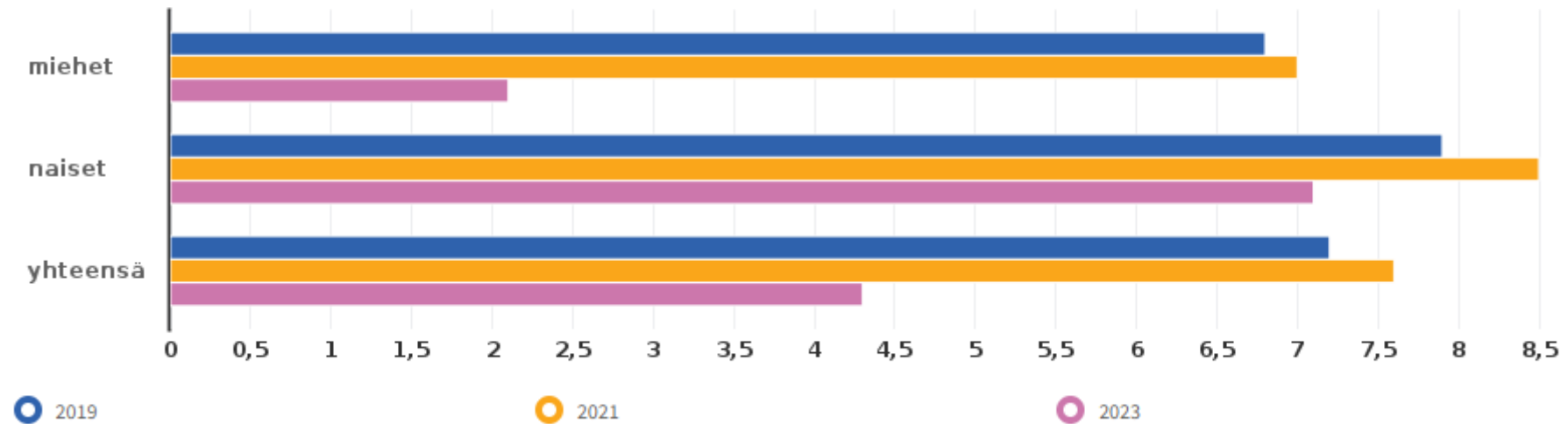
## Keskusteluvaikeuksia vanhempien kanssa, % lukion 1. ja 2. vuoden opiskelijoista

info ind. 338 Alue: Mikkeli



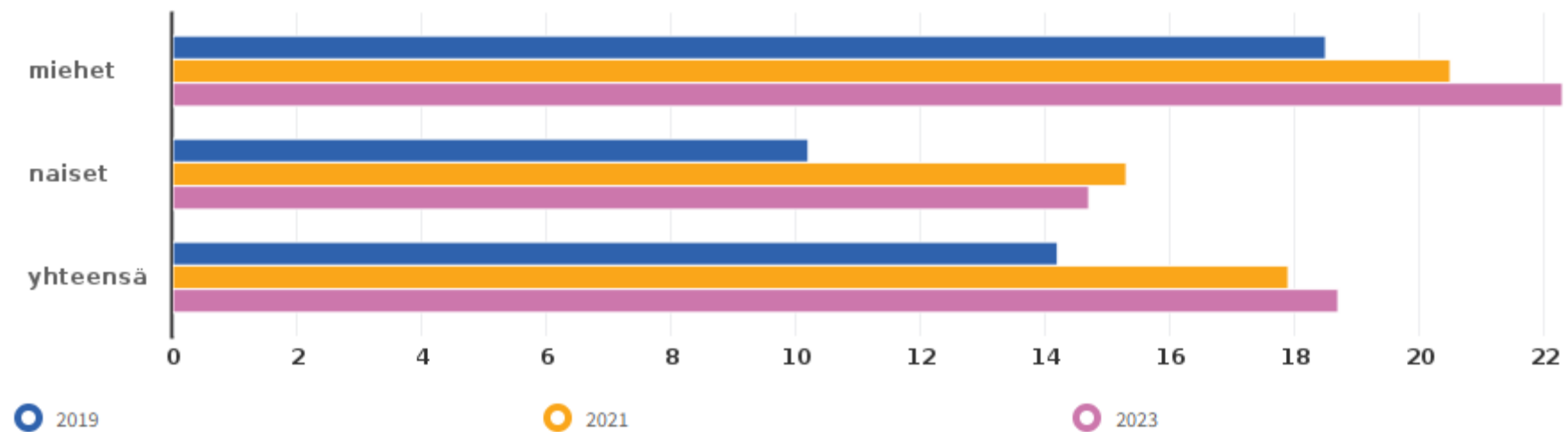
## Keskusteluvaikeuksia vanhempien kanssa, % ammatillisen oppilaitoksen 1. ja 2. vuoden opiskelijoista

info ind. 347 Alue: Mikkeli



## Ylipaino, % 8. ja 9. luokan oppilaista

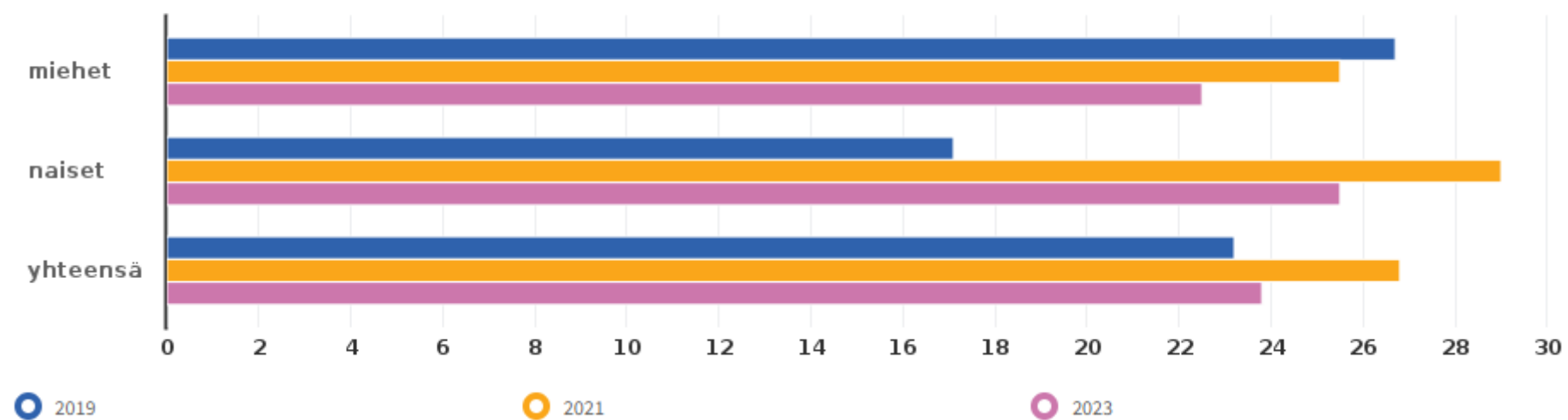
info ind. 3906 Alue: Mikkeli





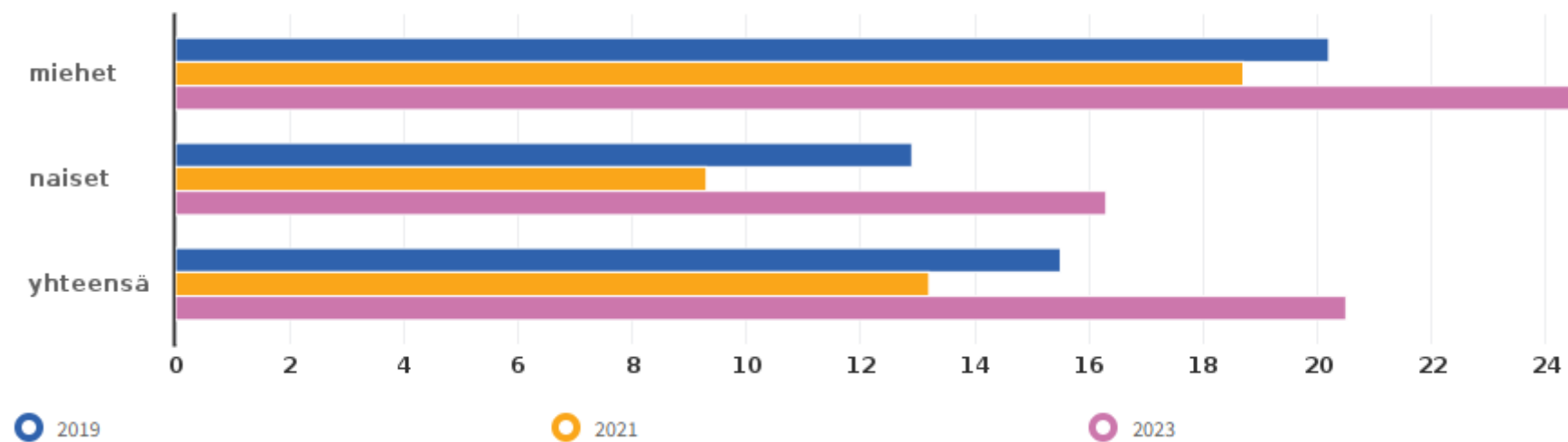
## Ylipaino, % ammatillisen oppilaitoksen 1. ja 2. vuoden opiskelijoista

info ind. 3940 Alue: Mikkeli



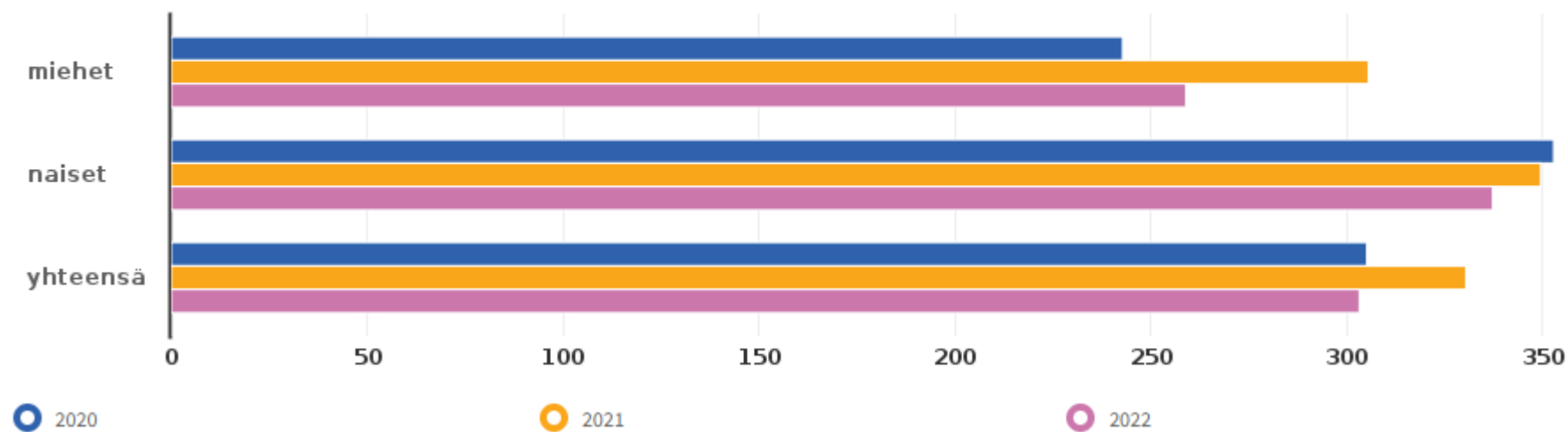
## Ylipaino, % lukion 1. ja 2. vuoden opiskelijoista

info ind. 3925 Alue: Mikkeli



## Kaatumisiin ja putoamisiin liittyvät hoitajakset 65 vuotta täyttäneillä / 10 000 vastaavan ikäistä

info ind. 3959 Alue: Mikkeli



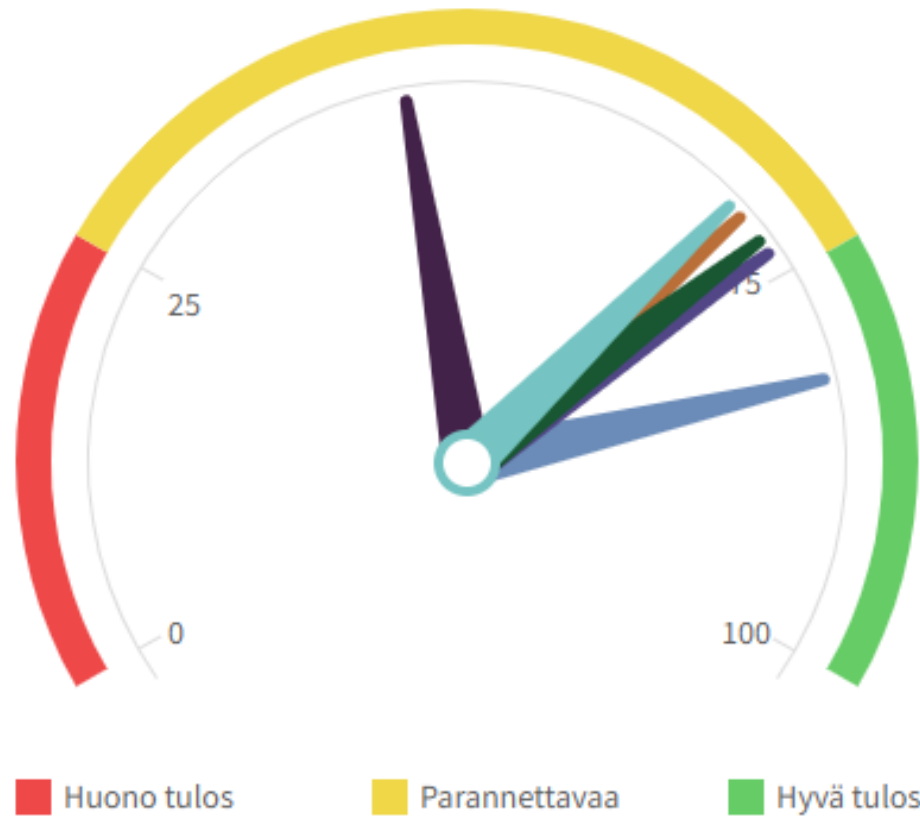
# *HYVINVOINNIN EDISTÄMINEN*

Teaviisari, kunnan terveydenedistämisaktiivisuus



# Teaviisari

## Kaikki sektorit : Mikkelä 2023

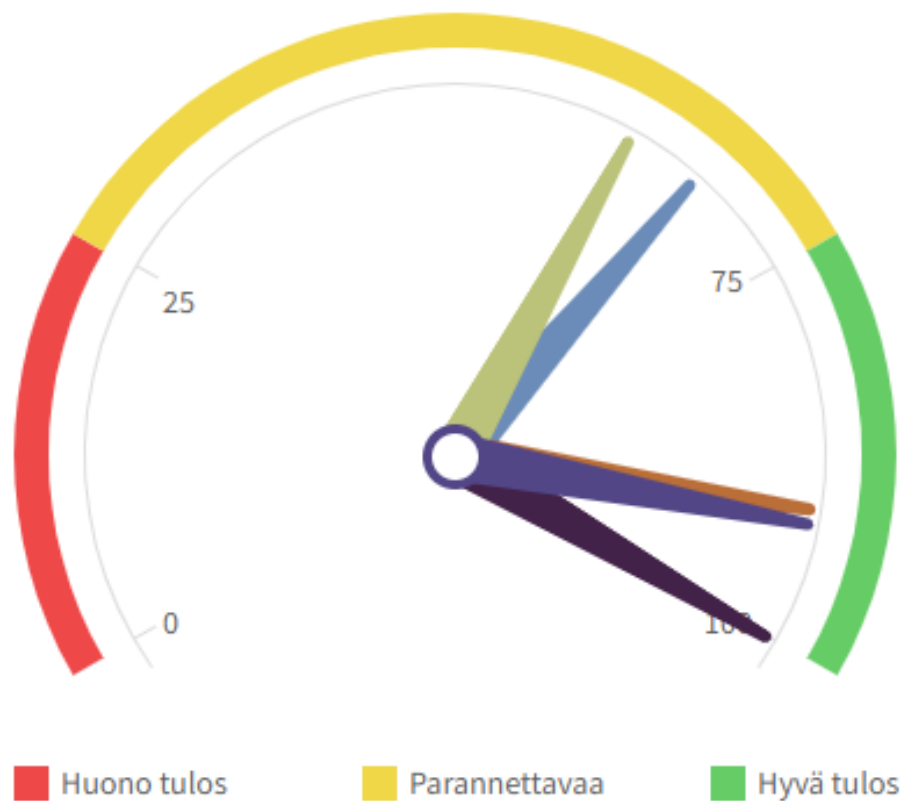


- Kuntajohto
- Perusopetus
- Lukiokoulutus
- Ammatillinen koulutus
- Liikunta
- Perusterveydenhuolto
- Kulttuuri

Aineisto päivitetty 07.12.2023

# Teaviisari

## Kuntajohto : Mikkeli 2023



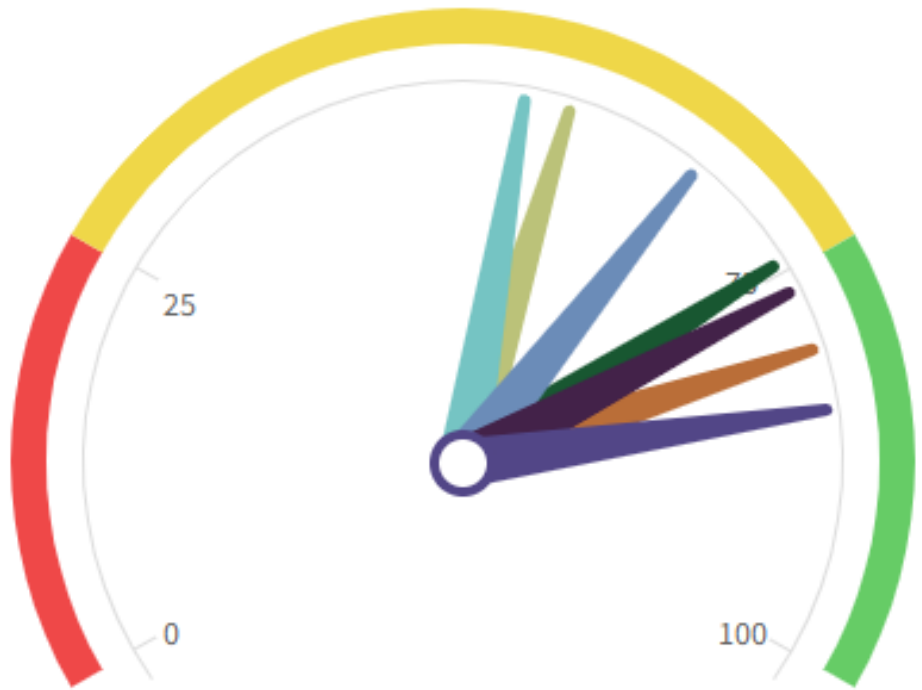
### Kuntajohto

- Sitoutuminen
- Johtaminen
- Seuranta ja tarveanalyysi
- Voimavarat
- Osallisuus

Aineisto päivitetty 07.12.2023

# Teaviisari

## Perusopetus : Mikkelä 2021



Huono tulos

Parannettavaa

Hyvä tulos

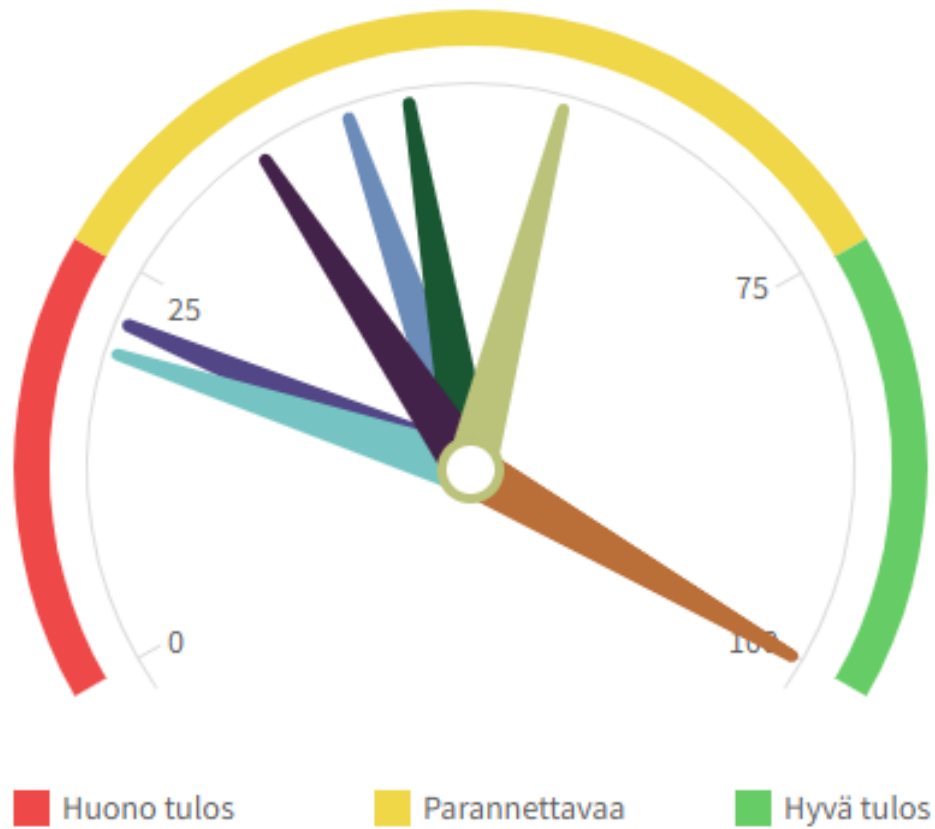
### Perusopetus

- Sitoutuminen
- Johtaminen
- Seuranta ja tarveanalyysi
- Voimavarat
- Yhteiset käytännöt
- Osallisuus
- Muut ydintoiminnot

Aineisto päivitetty 07.12.2023

# Teaviisari

## Lukiokoulutus : Mikkelä 2022



### Lukiokoulutus

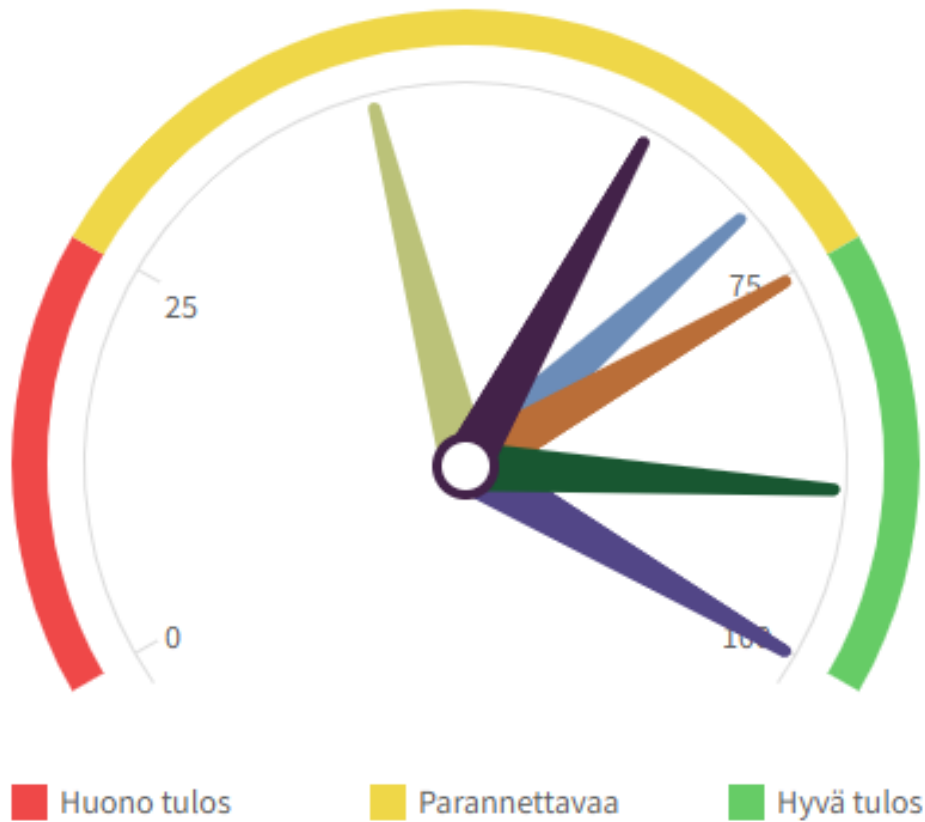
- Sitoutuminen
- Johtaminen
- Seuranta ja tarveanalyysi
- Voimavarat
- Yhteiset käytännöt
- Osallisuus
- Muut ydintoiminnot

Aineisto päivitetty 07.12.2023



# Teaviisari

## Liikunta : Mikkelä 2022



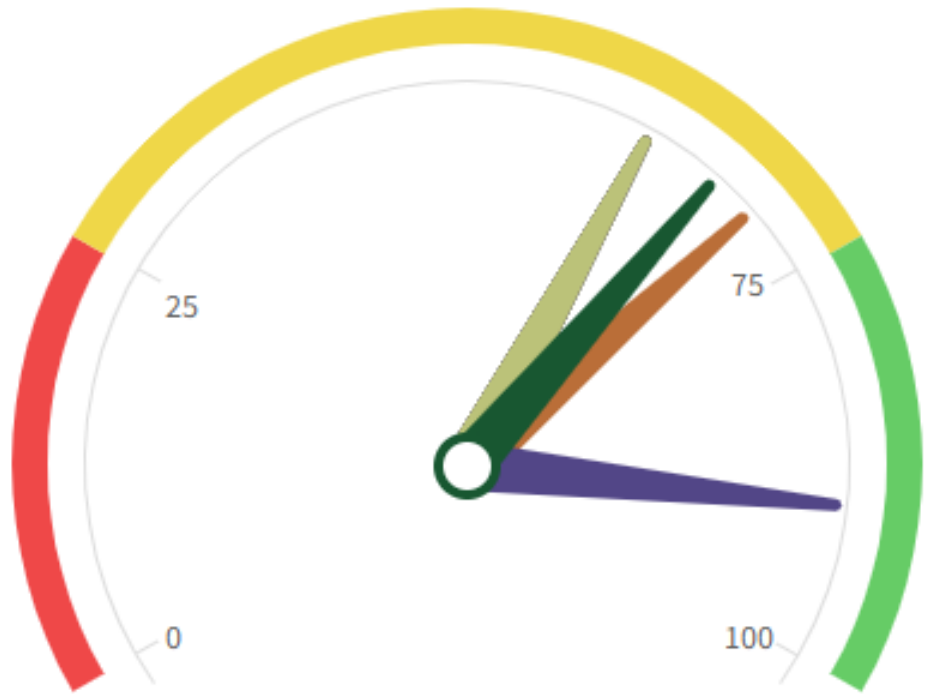
### Liikunta

- Sitoutuminen
- Johtaminen
- Seuranta ja tarveanalyysi
- Voimavarat
- Osallisuus
- Muut ydintoiminnot

Aineisto päivitetty 07.12.2023

# Teaviisari

## Kulttuuri : Mikkelä 2023



■ Huono tulos      ■ Parannettavaa      ■ Hyvä tulos

### Kulttuuri

- Sitoutuminen
- Johtaminen
- Seuranta ja tarveanalyysi
- Voimavarat
- Osallisuus
- Muut ydintoiminnat

Aineisto päivitetty 07.12.2023